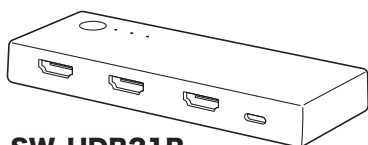
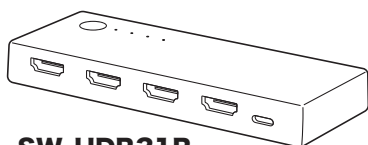


4K対応HDMI切替器 (2入力/3入力/4入力・1出力・リモコン付き)

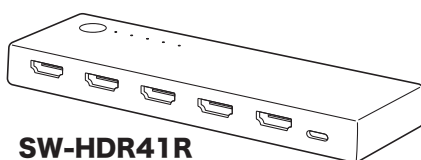
取扱説明書 ver.1.0



SW-HDR21R



SW-HDR31R



SW-HDR41R

この度は、4K対応HDMI切替器(2入力/3入力/4入力・1出力・リモコン付き)「**SW-HDR〇R**シリーズ」(以下本製品)をお買い上げいただき誠にありがとうございます。この取扱説明書では、本製品の使用方法や安全にお取扱いいただくための注意事項を記載しています。ご使用前によくご覧ください。

最初にご確認ください

お使いになる前に、セット内容がすべて揃っているかご確認ください。万一、足りないものがありましたら、お買い求めの販売店にご連絡ください。

セット内容

- | | |
|-----------------------|---------------|
| ①切替器 …………… 1台 | ③リモコン…………… 1台 |
| ②Type-C-A給電ケーブル …… 1本 | ④単四乾電池 ……… 2本 |

※欠品や破損があった場合は、**品番**(SW-HDR21Rなど)と**上記の番号**(①～④)と**名称**(Type-C-A給電ケーブル)をお知らせください。

デザイン及び仕様については改良のため予告なしに変更することがあります。

本書に記載の社名及び製品名は各社の商標又は登録商標です。

サンワサプライ株式会社

もくじ

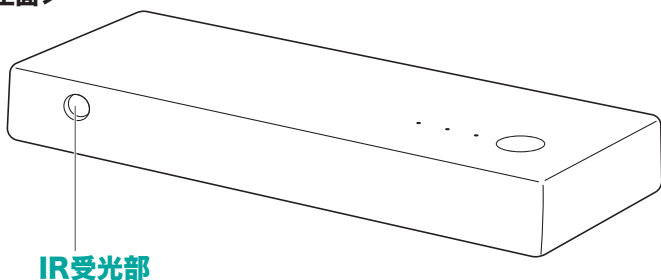
1.各部の名称とはたらき	P.3
2.リモコンの電池交換方法	P.6
3.接続方法	P.7
4.操作方法	P.10
5.安全にお使いいただくためのご注意(必ずお守りください)	P.12
6.仕様	P.13
7.保証規定	P.14

1.各部の名称とはたらき

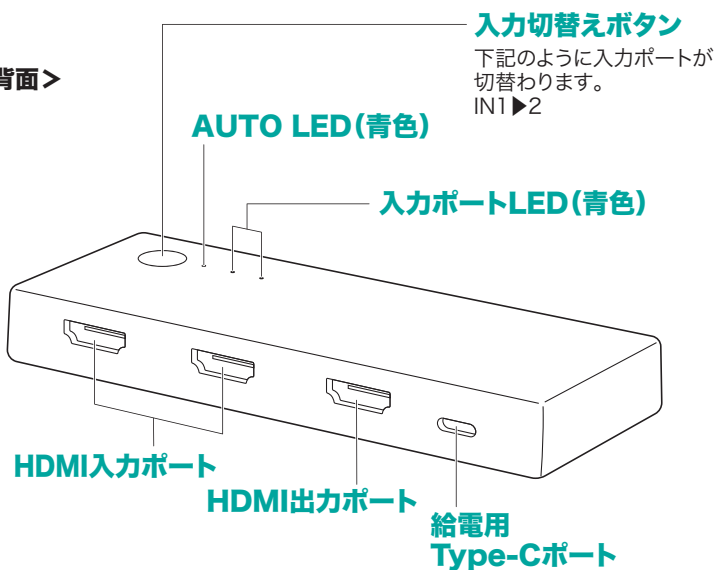
SW-HDR21R

①切替器

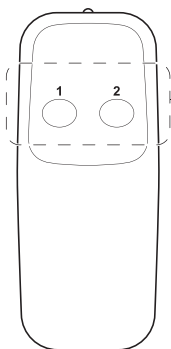
<正面>



<背面>



③リモコン



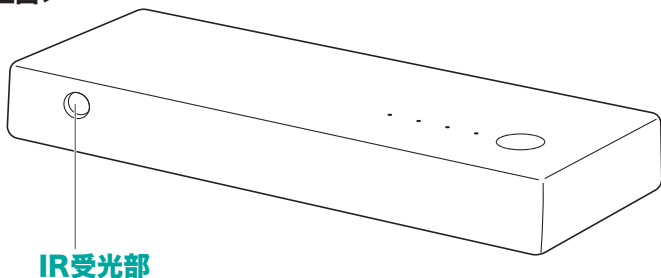
入力切替えボタン

切替えたい入力ポートの数字を押してください。

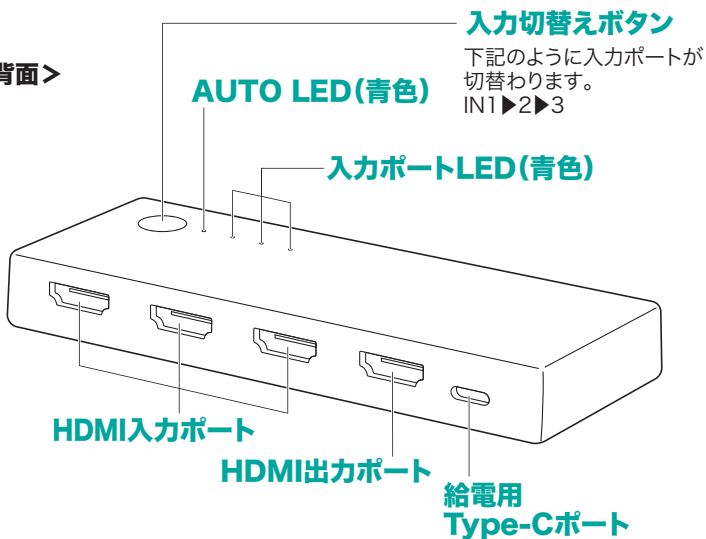
SW-HDR31R

①切替器

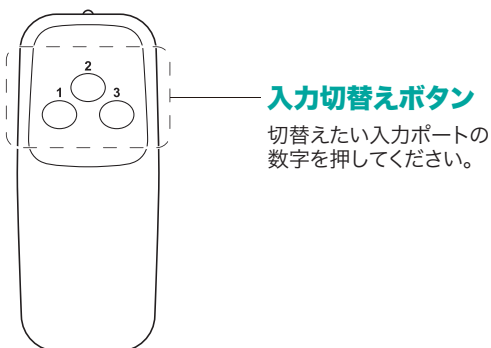
<正面>



<背面>



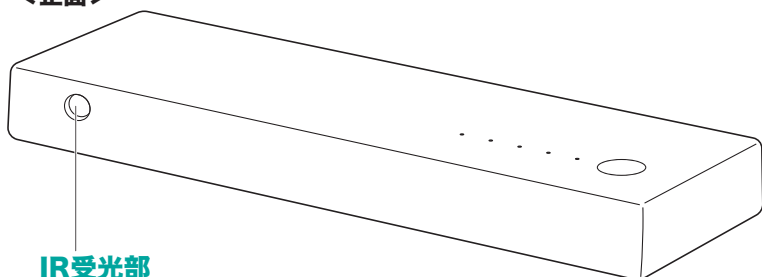
③リモコン



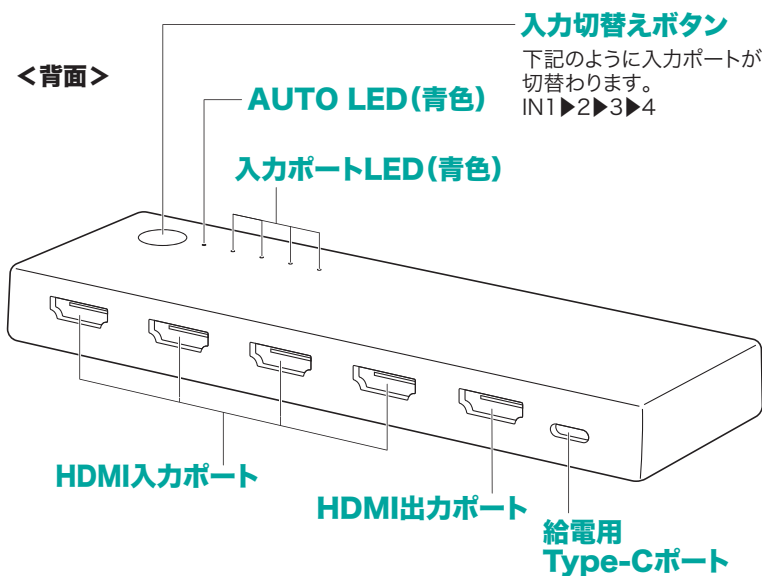
SW-HDR41R

①切替器


<正面>



<背面>



③リモコン



入力切替えボタン

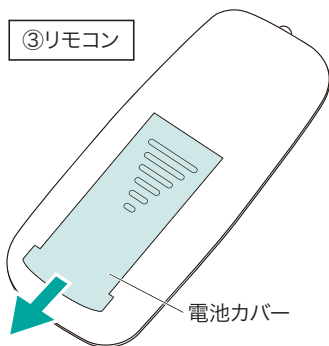
切替えたい入力ポートの数字を押してください。

2.リモコンの電池交換方法

初めて使用する場合は、乾電池はリモコンに内蔵されているので、中の絶縁シートを取外してご使用ください。

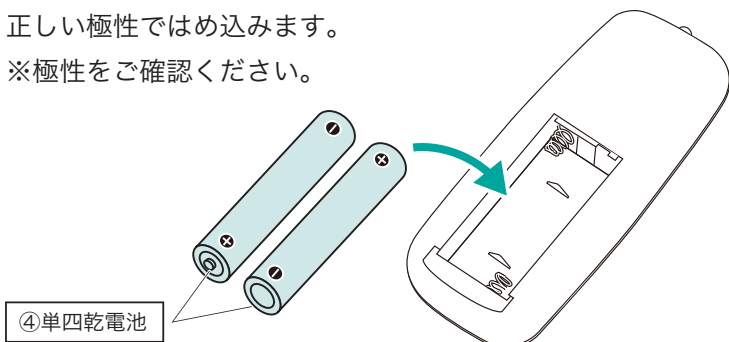
1

リモコンの裏面の電池カバーの凹凸部分を押しながら矢印方向にスライドし、取外します。



2

付属の単四乾電池（2本）を電池カバーの内部のスロットに正しい極性ではめ込みます。
※極性をご確認ください。



3

電池カバーをリモコンに取付けます。




空になった電池をリモコン本体内に置いておくと液もれの原因になりますので、取出しておいてください。

3.接続方法

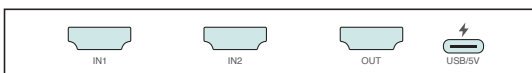
- 本製品はHDMI機器からの電源供給で動作するため基本的に外部電源は不要です。ただし接続構成により電力不足が生じる場合がありますので付属のType-C-A給電ケーブルによる給電接続を推奨します。

SW-HDR21Rの場合

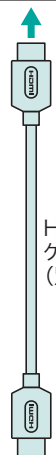
<正面>



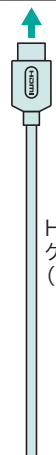
<側面>



HDMI
ケーブル
(別売り)



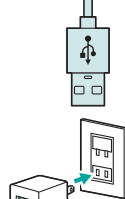
HDMI
ケーブル
(別売り)



HDMI
ケーブル
(別売り)



②Type-C-A
給電ケーブル




USB充電器など
(別売り)

HDMI出力端子付きパソコン、
家庭用ゲーム機など




HDMI入力端子付き
テレビ・ディスプレイなど



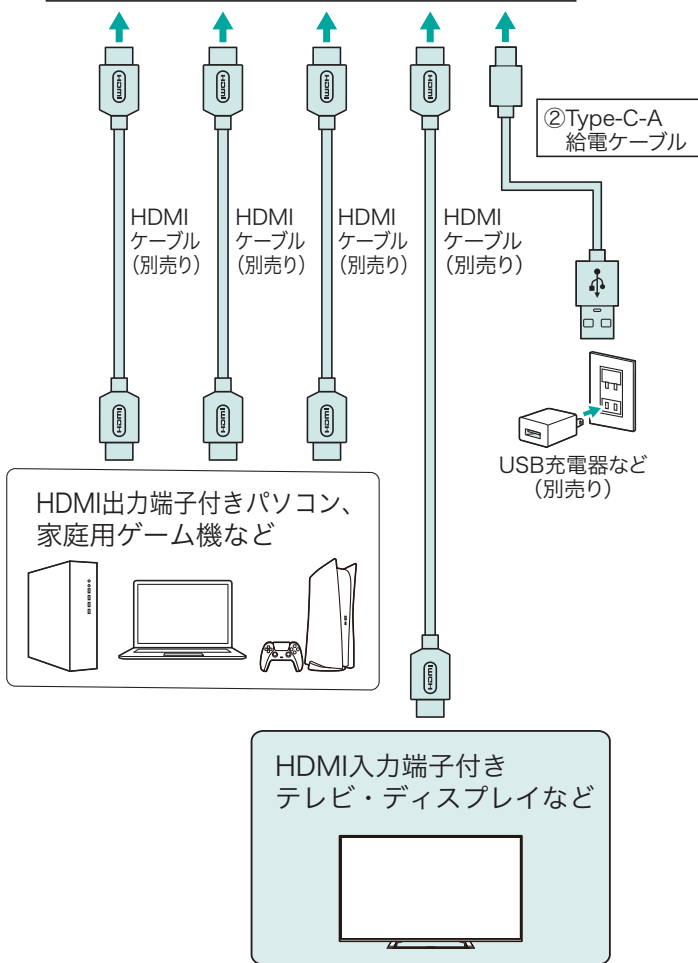
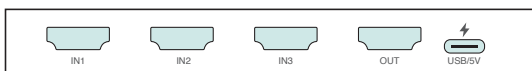
もくじに戻る

SW-HDR31Rの場合

<正面>




<側面>

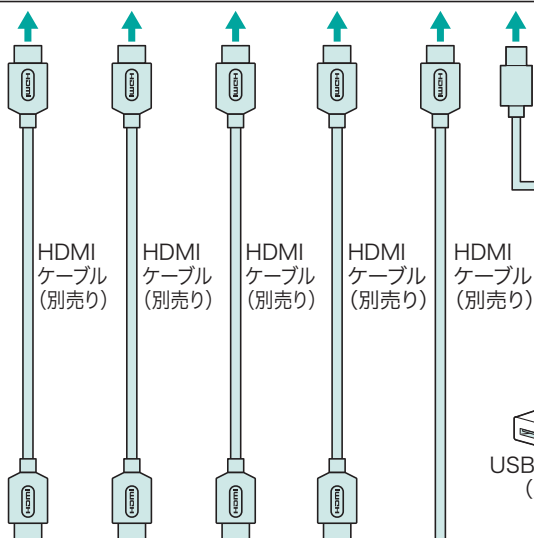
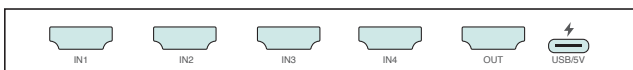


SW-HDR41Rの場合

<正面>



<側面>



②Type-C-A
給電ケーブル

HDMI
ケーブル
(別売り)

HDMI
ケーブル
(別売り)

HDMI
ケーブル
(別売り)

HDMI
ケーブル
(別売り)

HDMI
ケーブル
(別売り)

USB充電器など
(別売り)

HDMI出力端子付きパソコン、
家庭用ゲーム機など



HDMI入力端子付き
テレビ・ディスプレイなど



4.操作方法

1

HDMI出力ポートに接続されたテレビ・ディスプレイなどの電源を入れてください。



2

入力ポートに接続された、使用したい入力機器の電源を入れてください。

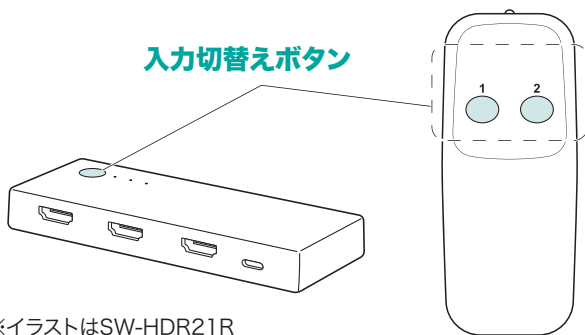
HDMI機器によっては起動時にディスプレイの認識が必要な場合があります。その際はポートを切替えてからHDMI機器の起動が必要になります。



3

切替器またはリモコンの入力切替えボタンで出力ポートを切替えてください。

入力ポート切替時に映像が表示されるまでの時間は通常3秒～5秒程度かかります。

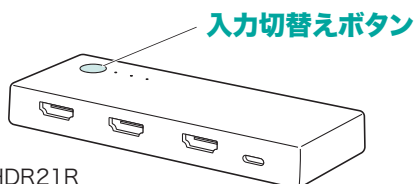


※イラストはSW-HDR21R

本体の入力切替えボタンを約3秒長押しすると切替モードを切替えます。



- ・AUTO LED点灯:自動切替モード
- ・AUTO LED消灯:手動切替モード



※イラストはSW-HDR21R

【自動切替モード】

HDMI機器起動時に自動でポートを切替えます。

電源OFF時も他の電源ONされている機器（ポート）に自動的に切替えられます。

※レコーダーなどの録画予約信号を起動信号と勘違いし予期せぬポート切替えが発生してしまう場合があります。これは本製品の不具合ではなくHDMI機器の仕様によるものであり回避・改善はできません。手動切替モードで本製品をご利用ください。

5. 安全にお使いいただくためのご注意 (必ずお守りください)



警告

人がけがを負う可能性、または物的損害の発生が想定される内容

- 本製品は電気で動作していますので、発火する危険があります。万一煙が出たり異臭がした場合は、本製品及び接続しているパソコンや機器の電源を切り、お買い上げの販売店または弊社までご連絡ください。
- 雷が鳴っているときに、本製品やケーブルに触れないでください。
▲落雷により感電する恐れがあります。
- 本製品のカバーを開けたり、分解しないでください。
▲故障や感電の原因となることがあります。
- 濡れた手で本製品やケーブルに触らないでください。
▲本製品がパソコンに接続されているときには、感電する恐れがあります。
- 本製品内部に液体、金属などの異物が入らないようにしてください。
▲感電や火災、故障の原因となることがあります。
- 本製品に強い振動や衝撃を与えないでください。
▲故障・破損などの原因となることがあります。
- 本製品を水分や湿気の多い場所、直射日光の当たる場所、ホコリや油煙などの多い場所、車中や暖房器具のそばなどの高温となる場所に設置したり、保管しないでください。
▲故障・感電などの原因となることがあります。
- 本製品を重ねて設置したり、本製品の上に重いものを置かないでください。
▲火災や故障の原因となることがあります。
- 本製品は不安定な場所に設置したり、保管しないでください。
▲落下により故障・破損の原因となることがあります。
- 本製品にケーブルを抜き差しするときは、必ずコネクタ部分を持ち、無理な力を加えないでください。
▲故障・破損などの原因となることがあります。
- 本製品に接続する機器のケーブルは、家具で踏んだり、扉で挟まないでください。またこれらのケーブルを引っ張ったり折り曲げないでください。
▲火災や故障の原因となることがあります。
- 本製品のお手入れをする場合には、ベンジンやシンナーなどの揮発性有機溶剤が含まれているものは使用しないでください。
▲塗装を傷めたり、故障の原因になることがあります。乾いた柔らかい布で乾拭きしてください。
- 本製品の故障、またはその使用によって生じた直接、間接の損害については弊社はその責を負わないものとします。
- 本製品を使用中に発生したデータやプログラムの消失、または破損についての補償はいたしかねます。
▲定期的にバックアップを取るなどの対策をあらかじめ行ってください。

5.安全にお使いいただくためのご注意 の続き

- 本製品は医療機器、原子力設備や機器、航空宇宙機器、輸送設備や機器などの人命に関わる設備や機器、及び高度な信頼性を必要とする設備や機器やシステムなどへの組み込みや使用は意図されておりません。これらの用途に本製品を使用され、人身事故、社会的障害などが生じても弊社はいかなる責任も負いかねます。
- 本製品は日本国内用に作られています。日本国外では使用できません。

6.仕様

品番	SW-HDR21R	SW-HDR31R	SW-HDR41R
対応機器	HDMI出力端子を標準搭載している映像機器・家庭用ゲーム機・パソコン		
対応出力機器	HDMI入力端子を標準搭載しているテレビ・パソコン用ディスプレイ・プロジェクターなど		
入力用インターフェース	HDMIタイプA (19PIN)メス×2	HDMIタイプA (19PIN)メス×3	HDMIタイプA (19PIN)メス×4
出力用インターフェース	HDMI タイプA(19PIN)メス×1		
切替内容	HDMI入力2:HDMI出力1	HDMI入力3:HDMI出力1	HDMI入力4:HDMI出力1
切替方式	自動切替、本体切替ボタン、リモコン		
最大解像度	4K/60Hz		
主な対応解像度	4096×2160(60/30Hz)、 3840×2160(60/30Hz)、 1920×1080(60/30Hz)、 ※接続するTVやモニターの解像度に依存します。		
対応音声フォーマット	LPCM 2/5.1/7.1ch、Dolby Digital、 Dolby Digital Plus、Dolby TrueHD、 DTS、DTS-HD Master Audio		
H D R	対応		
HDMI規格	HDMI Ver2.0b		
H D C P	HDCP2.3		
機器間制御(CEC)	対応 ※全ての機器での動作を保証するものではありません。		
データレート	18Gbps(最大)		
ピクセルクロック(最大)	600MHz		
消費電力(最大)	約0.78W		
動作温度・湿度	0～50℃、80%以下※結露しないこと		
保存温度・湿度	-20～60℃、80%以下※結露しないこと		
サイズ	W124.4×D49×H16mm		W148×D49×H16mm
重量	約62g	約64g	約74g

※4K/HDR 映像を再生するためには全ての機器構成・ケーブル・ソフトウェアが4K/HDR 規格に対応していることが必要です。

7.保証規定

- 1)保証期間内(本製品のご購入日から起算されます)に正常な使用状態でご使用の場合に限り品質を保証しております。万一保証期間内で故障がありました場合は、弊社所定の方法で無償修理または交換いたしますので、保証書(ご購入が証明できるもの)と製品を確認しお買い上げの店舗に連絡してください。
- 2)次のような場合は保証期間内でも有償修理になります。
 - (1)保証書(ご購入が証明できるもの)をご提示いただけない場合。
 - (2)所定の項目をご記入いただけない場合、あるいは字句を書き換えられた場合。
 - (3)故障の原因が取扱い上の不注意による場合。
 - (4)故障の原因がお客様による輸送・移動中の衝撃による場合。
 - (5)天変地異、ならびに公害や異常電圧その他の外部要因による故障及び損傷の場合。
 - (6)譲渡や中古販売、オークション、転売などでご購入された場合。
- 3)お客様ご自身による改造または修理があったと判断された場合は、保証期間内での修理もお受けいたしかねます。
- 4)本製品の故障、またはその使用によって生じた直接、間接の損害については弊社はその責を負わないものとします。
- 5)本製品を使用中に発生したデータやプログラムの消失、または破損についての補償はいたしかねます。
- 6)本製品は医療機器、原子力設備や機器、航空宇宙機器、輸送設備や機器などの人命に関わる設備や機器、及び高度な信頼性を必要とする設備や機器やシステムなどへの組み込みや使用は意図されておりません。これらの用途に本製品を使用され、人身事故、社会的障害などが生じても弊社はいかなる責任も負いかねます。
- 7)修理ご依頼品を郵送、またはご持参される場合の諸費用は、お客様のご負担となります。
- 8)保証書(ご購入が証明できるもの)は再発行いたしませんので、大切に保管してください。
- 9)保証書(ご購入が証明できるもの)は日本国内においてのみ有効です。

保証期間 6ヶ月

※保証書は添付されていません。

※製品保証を受けるためにはレシートまたは領収書などが必要になります。

弊社サポートページはこちら！

- サポート情報
- Q&A(よくある質問)
- ソフトダウンロード
- 各種対応表

など、最新情報を随時更新しています。

<https://www.sanwa.co.jp/support/support.html>

サンワサプライ株式会社

岡山サブライセンター / 〒700-0825 岡山県岡山市北区田町1-10-1	TEL.086-223-3311 FAX.086-223-5123
東京サブライセンター / 〒140-8566 東京都品川区南大井6-5-8	TEL.03-5763-0011 FAX.03-5763-0033
札幌営業所 / 〒060-0808 札幌市北区北八条西4-1-1 バストラルビルN8	TEL.011-611-3450 FAX.011-716-8990
仙台営業所 / 〒983-0852 仙台市宮城野区榴岡1-6-37 TM仙台ビル	TEL.022-257-4638 FAX.022-257-4633
名古屋営業所 / 〒453-0014 愛知県名古屋市中村区則武1-16-18 CUBE MEIEKI	TEL.052-453-2031 FAX.052-453-2033
大阪営業所 / 〒532-0003 大阪市淀川区宮原4-5-36 ONEST新大阪スクエア	TEL.06-6395-5310 FAX.06-6395-5315
広島営業所 / 〒732-0828 広島県広島市南区京橋町7-18 新井ビル	TEL.082-264-2716 FAX.082-264-2717
福岡営業所 / 〒812-0011 福岡市博多区博多駅前4-3-3博多八百治ビル	TEL.092-471-6721 FAX.092-471-8078

CG/AE/RI

[もくじに戻る](#)