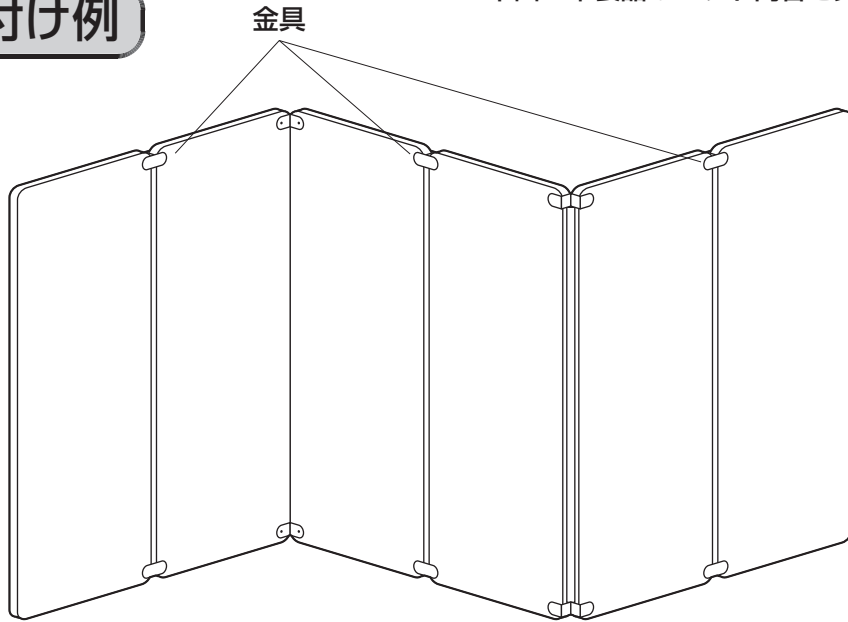


この度は、弊社製品をお買求めいただきましてありがとうございました。
安全のため、下記の取扱方法を守ってお使いください。

★用意していただくもの・・・・・・・・
手袋（組立て時のケガ等を防ぐために着用をおすすめします）

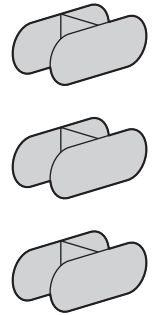
取付け例



※下図は本製品のセット内容と異なります

※SPT-PB002（別売り）に取付けた場合

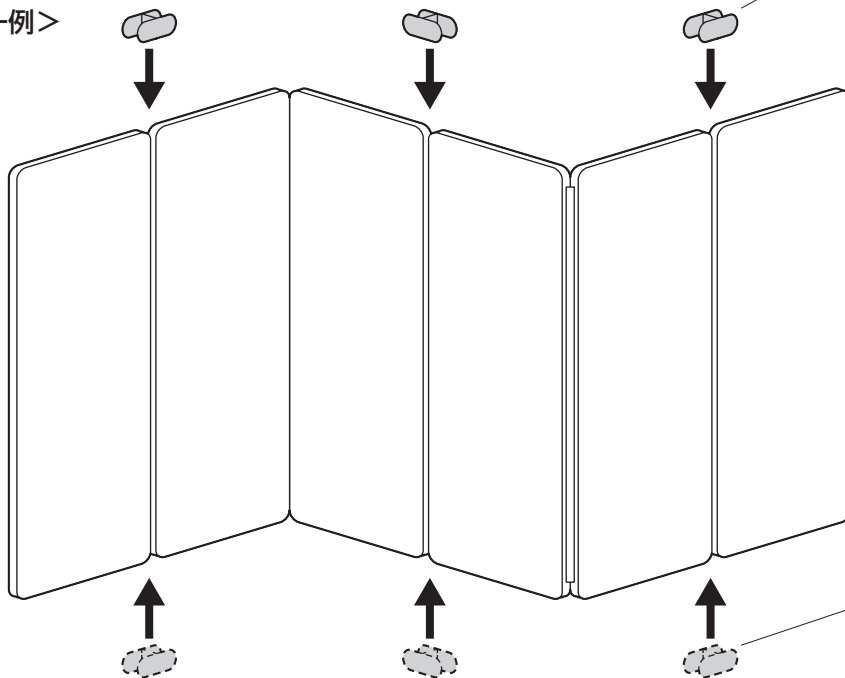
組立て部品



①金具×3個

使用方法

<金具取付けの一例>



①金具
※パネルの直線部分に
差し込みます。

パネル
(SPT-PB002など)

※パネルの下側にも
使用できます。

取扱説明書は大切に
保管してください。

この製品を第三者に貸し出すときは、この説明書も共に
貸し出し、よく読んでから使用するようご指導ください。

最新の情報はWEBサイトで <https://www.sanwa.co.jp/>



本製品の
詳細情報
はこちら!



弊社サポート
ページはこちら!

サンワサプライ株式会社

岡山サプライセンター / 〒700-0825 岡山県岡山市北区田町1-10-1
TEL.086-223-3311 FAX.086-223-5123
東京サプライセンター / 〒140-8566 東京都品川区南大井6-5-8
TEL.03-5763-0011 FAX.03-5763-0033

<https://www.sanwa.co.jp/>

製品に関するお問い合わせ
製品の品質管理には細心の注意をはらっていますが、万一、不都合な点や
製品に関するお問い合わせなどございましたら、お買求めの販売店又は
右記までお気軽にご相談下さい。

CD/AJ/RKDaC