

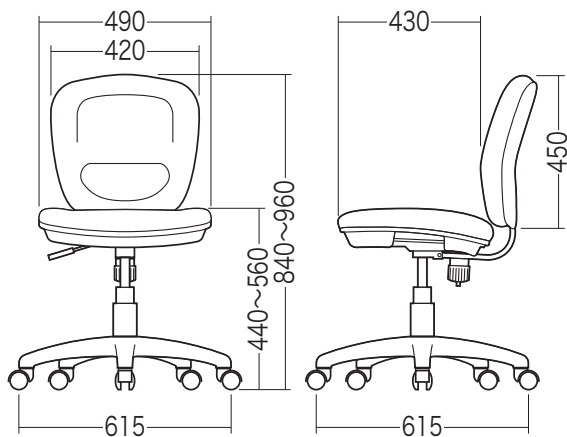
この度は、弊社製品をお買求めいただきましてありがとうございました。
本製品は組立式になっておりますので、下記の要領で組立ててください。
パッキングケースの中には、下記の部品が入っています。

**組立説明書は組立て後も
大切に保管してください。**


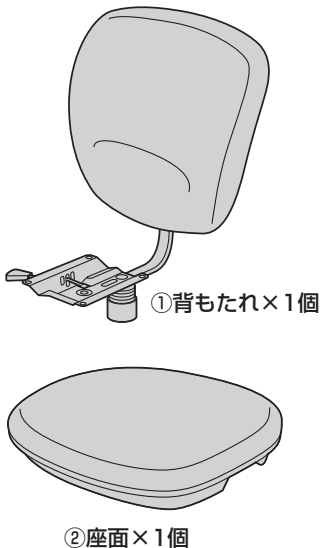
この製品を第三者に貸し出すときは、この説明書も共に
貸し出し、よく読んでから使用するようご指導ください。

★用意していただくもの・・・
手袋（組立て時のケガ等を防ぐために必ず着用してください）

完成図



組立て部品



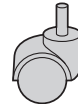
③レッグフレーム×1個



④ガスシリンダー×1本



⑤シリンダーカバー×1個



⑥キャスター×5個

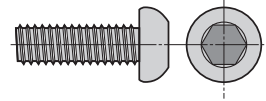
使用ボルト



⑦六角レンチ×1本



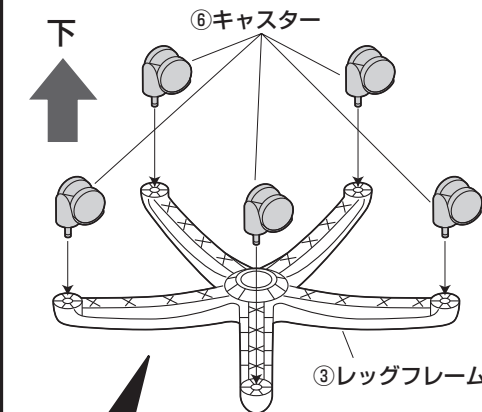
⑧ワッシャー×4枚



⑨ボルト×4本 [M6×20]

※部品の欠品や破損があった場合は、
品番(SNC-T146BKなど)と下記の
部品番号(①~⑬)と部品名(六角レン
チなど)をお知らせください。

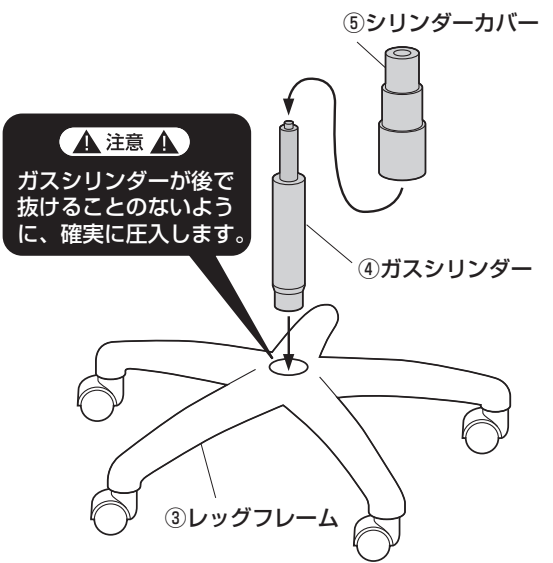
1 レッグフレームをひっくり返して、キャスターを取付けます。



▲注意▲

それぞれのキャスターは全て圧入式です。
(手ではめこむ)
奥まできちんと差し込んでください。

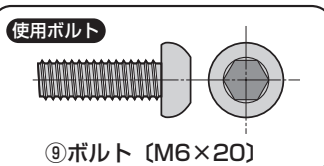
**2 ガスシリンダーとシリンダーカバーを
レッグフレームに取付けます。**



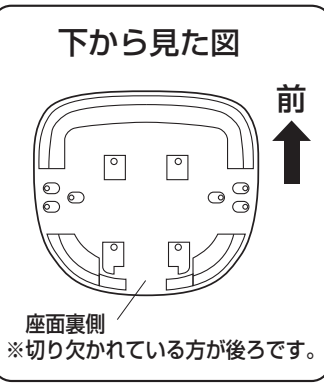
▲注意▲

ガスシリンダーが後で
抜けることのないよう
に、確実に圧入します。

3 座面裏側に背もたれを取付けます。



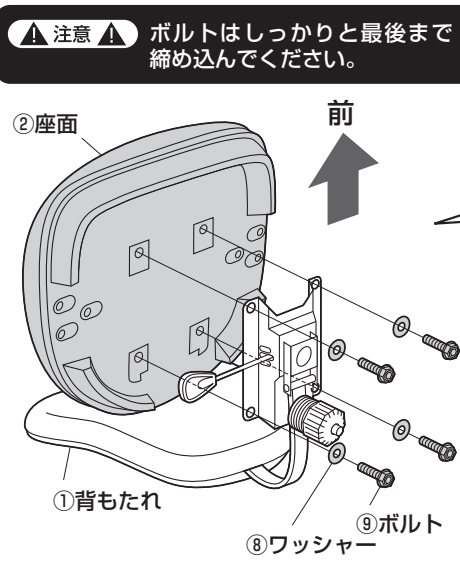
⑨ボルト [M6×20]



下から見た図



座面裏側
※切り欠かれている方が後ろです。

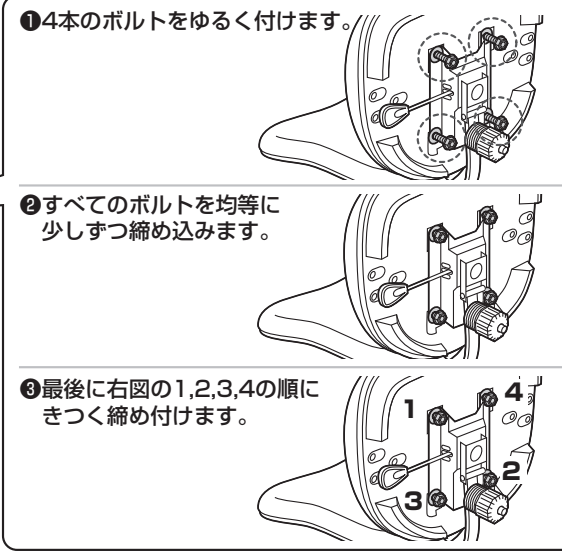


②座面

①背もたれ

⑧ワッシャー ⑨ボルト

▲注意▲ ボルトはしっかりと最後まで
締め込んでください。



①4本のボルトをゆるく付けます。

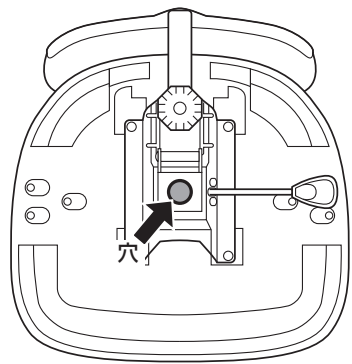
②すべてのボルトを均等に
少しずつ締め込みます。

③最後に右図の1,2,3,4の順に
きつく締め付けます。

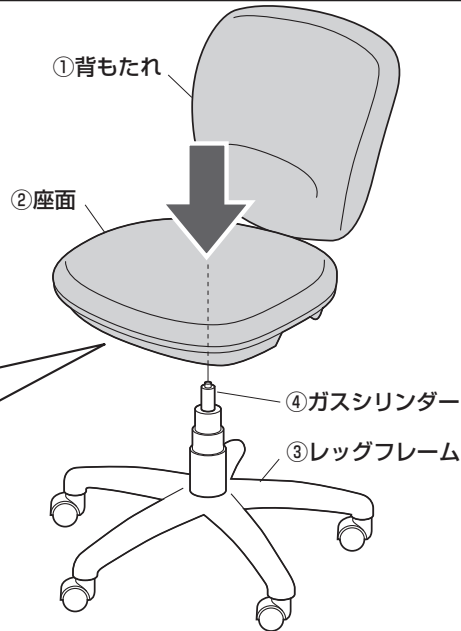
4 ガスシリンダーに座面を差し込んで完成です。

下から見た図

座面裏面の下図の穴に差し込みます。

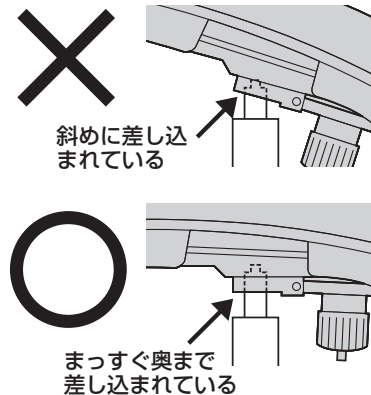


前



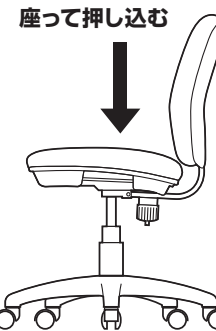
注意

座面をガスシリンダーにまっすぐ奥まで差し込んでください。座面が斜めに差し込まれていると、奥まで差し込まれず、ガスシリンダーが正常に作動しない場合があります。



最後に

※ガスシリンダーが深く差し込まれるように、座面にしっかり体重をかけてください。

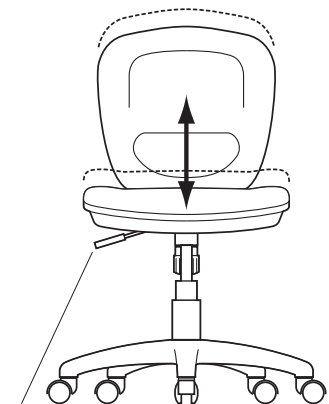


※ガスシリンダーが深く差し込まれていないと、座面の高さ調節ができません。
 ※何度か座面に体重をかけてガスシリンダーを確実に差し込んでください。
 ※体重の軽い方ではガスシリンダーが深く差し込まれない場合があります。
 ※固定が不十分ですと、チェアを持ち上げた時にレッグフレームが抜け落ちる場合があります。

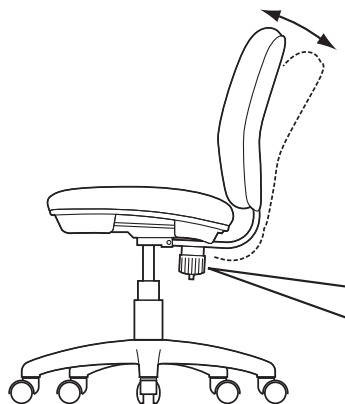
座面の高さの調節方法

注意

レバーを引き上げてガスシリンダーが正常に作動することを確認してから使用してください。正常に作動しない場合はガスシリンダーが奥まで差し込まれていない場合がありますので、座面を差し込み直してください。

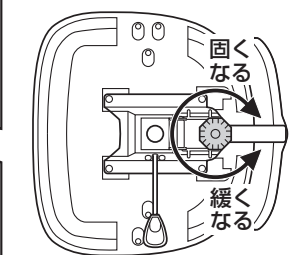


レバーを引き上げると座面の高さ調節ができます。



下から見た図

下から見て、ツマミを時計回りに回すとロックが固くなり、反時計回りに回すと緩くなります。



チェアの品質表示

外形寸法：幅615×奥行615×高さ840～960mm（座面高さ440～560mm）
 構造部材：座部・背もたれ部/合板 脚部/ナイロン キャスター部/ナイロン
 張り材：ポリエステル クッション材：ウレタンフォーム

使用上の注意

- 直射日光の当たる場所や高温、湿気及び乾燥の著しい場所を避けてください。
 - 滑りやすい床面で使用しないでください。
 - 用途以外で使用しないでください。
 - 2ヶ月を目安に、ボルトやネジを定期的に締め直してください。
 - ボルトやネジがゆるんだ状態では使用しないでください。
 - 座面の上に登らないでください。転倒の原因になります。
 - 可動部に手足などを挟まないように注意してください。
 - 著しい汚れを落とす場合は、薄めた中性洗剤を使用してください。
 - 座面に勢いよく座らないでください。勢いよく座ると、座面に体重の3～4倍の荷重がかかります。チェアが破壊される恐れがあります。
 - 同時に2人以上で腰掛けしないでください。
 - 各調整ボルト、ネジ、ビスなどを含むパーツ類が1つでも紛失、破損、消耗した場合は、純正部品による修理が完了するまで使用しないでください。
- ※以上の注意に従ってご使用いただかない場合、大きな事故につながる危険がありますので、必ず守ってください。

サンワサプライ株式会社

岡山サプライセンター / 〒700-0825 岡山県岡山市北区田町1-10-1
 TEL.086-223-3311 FAX.086-223-5123
 東京サプライセンター / 〒140-8566 東京都品川区南大井6-5-8
 TEL.03-5763-0011 FAX.03-5763-0033

<https://www.sanwa.co.jp/>