

SLE-7P

eセキュリティ

サンワサプライ株式会社

セット内容

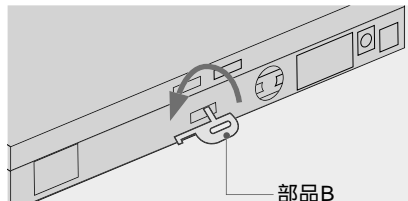


取付け部品A×1個

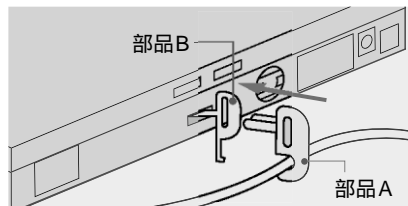


取付け部品B×1個

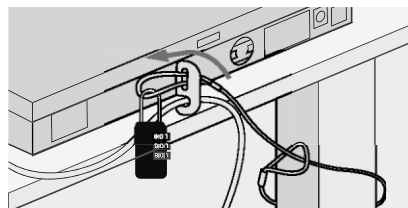
使用方法



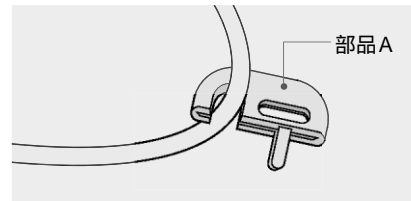
①取付け部品Bをセキュリティスロットに差し込み、90°回転させます。



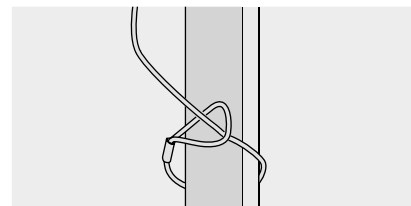
部品Aを部品Bにかぶせます。



部品A・Bの穴にワイヤーを通し、鍵をかけます。



部品Aにマウス、テンキーなどのケーブルを引っ掛けます。(5mmまでのケーブルに対応)



ワイヤーを机の脚などに巻き付けます。

www.sanwa.co.jp/

休日(土・日・祝日)サポート
夜間(18:00~翌9:00)サポート

tel:03-5389-7078