SLE-5S-501〜506
eセキュリティ

サンワサプライ株式会社

セット内容

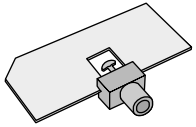

本体×1個

鍵×2個

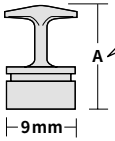

爪×2個（1個は本体に取付けています。）

爪のサイズ(mm)

	大	小
A	20.2	10.8

※爪の交換方法については、右図をごらんください。

使用方法

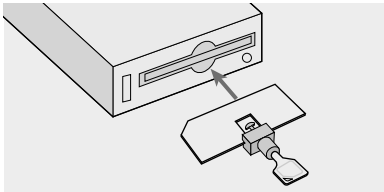

■ロックが解除された状態の時

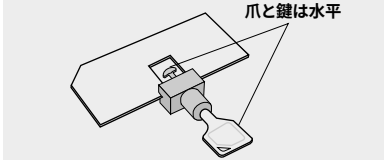

①ドライブロックを解除の状態でドライブに差し込んでください。

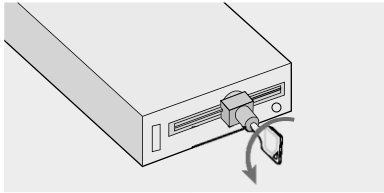

■ロックされた状態の時

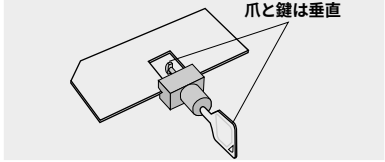

②鍵を反時計回りに90°回して、ロックしてください。

〈爪部分の交換方法〉

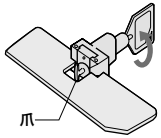

このロックは、各メーカーのドライブに対応するよう、爪部分が取り替えられるようになっています。

①先端の爪が縦(ロックする状態)になるように鍵を回します。

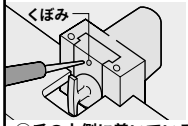

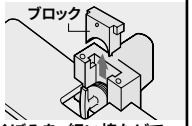

②爪の上側に着いているくぼみを、細い棒などで押しながらブロックを外してください。
(丈夫にできているので、固い場合があります。)

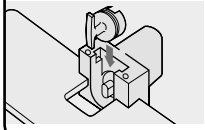

③爪を取り外し、爪の支柱の長さが違う物と交換してください。

www.sanwa.co.jp/

休日(土・日・祝日)サポート
夜間(18:00〜翌9:00)サポート
tel:03-5389-7078