

SLE-5PN

取付け部品

サンワサプライ株式会社

岡山サプライセンター / 〒700-0825 岡山県岡山市北区田町1-10-1
TEL.086-223-3311 FAX.086-223-5123

東京サプライセンター / 〒140-8566 東京都品川区南大井6-5-8
TEL.03-5763-0011 FAX.03-5763-0033

札幌営業所 / 〒060-0808 札幌市北区北八条西4-1-1 バストラルビルN8
TEL.011-611-3450 FAX.011-716-8990

仙台営業所 / 〒983-0851 仙台市宮城野区榴岡1-6-37宝栄仙台ビル
TEL.022-257-4638 FAX.022-257-4633

名古屋営業所 / 〒453-0015 名古屋市中村区椿町16-7カジャマビル
TEL.052-453-2031 FAX.052-453-2033


大阪営業所 / 〒532-0003 大阪市淀川区宮原4-1-45新大阪八千代ビル
TEL.06-6395-5310 FAX.06-6395-5315

福岡営業所 / 〒812-0012 福岡市博多区博多駅中央街8-20第2博多相互ビル
TEL.092-471-6721 FAX.092-471-8078

※デスクトップパソコン、ディスプレイ、ラックの木製天板などに取付ける部品です。

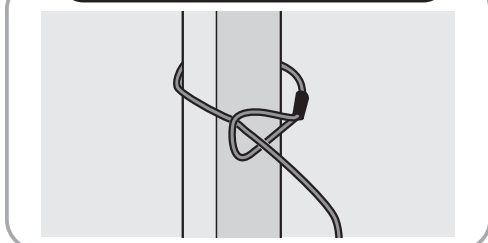
内容物 / 取付け部品×1
取付けネジ×2

ロック方法



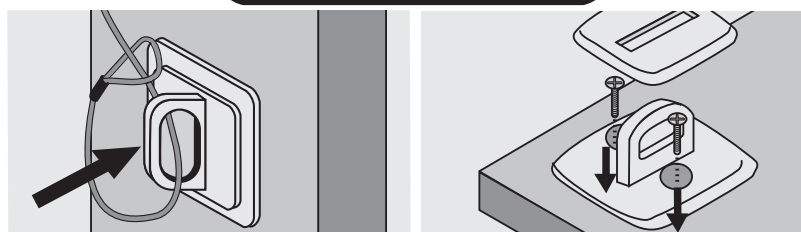
- 1 ディスプレイ、CPUなどに取付け金具を貼付けます。
(24時間動かさないで下さい)

巻き付ける場合



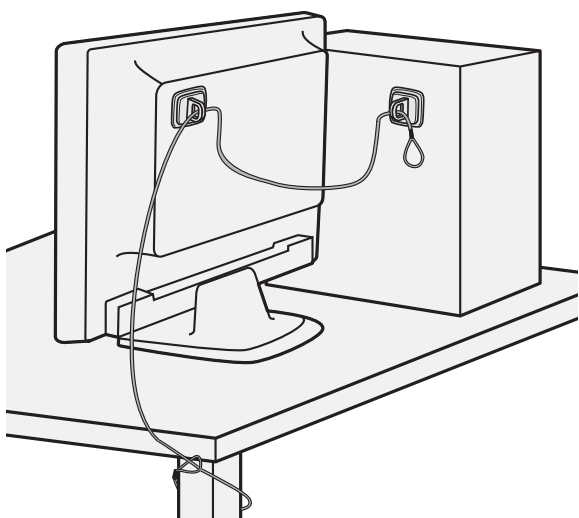
- 2 ワイヤーを机の脚などに取付けます。

取付ける場合

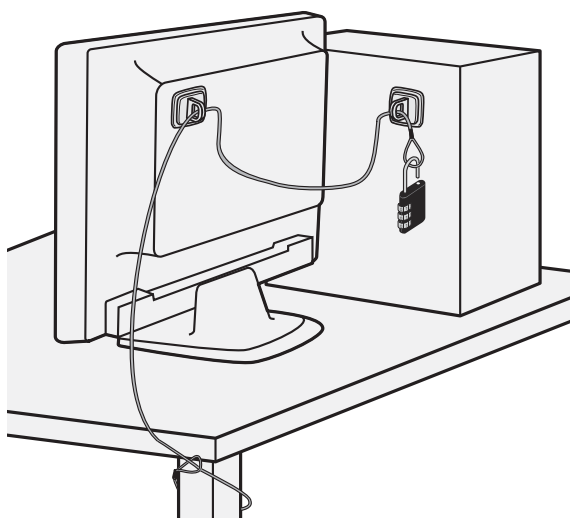


取付け金具の1つを両面テープで貼付け
ます。(24時間動かさないでください)

※ラックの木製天板などには取付け金具を
ネジでとめられます。



- 3 ワイヤーを取付け金具の穴に通します。



- 4 ワイヤーに、南京錠またはダイヤル錠を取付けて完成です。