

nanoスロット対応シリンダセキュリティ



nanoスロット対応

対応スロット/約2.5×6.0mm

※約3×7mmのノーマルサイズ、
約3.2×4.5mmのNobleロックの
セキュリティスロットには対応しません。



※装着時、本体が浮かず
薄型のパソコンにも最適!!

ワイヤー直径

4.4mm

ワイヤー長

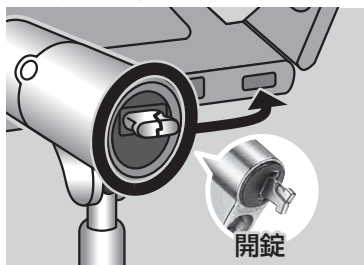
2.0m

内容物

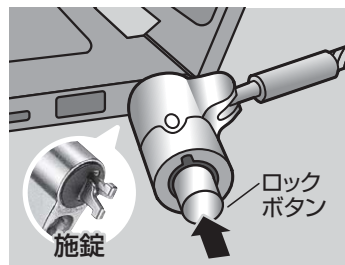
本体×1、カギ×2

使用方法

【施錠方法】

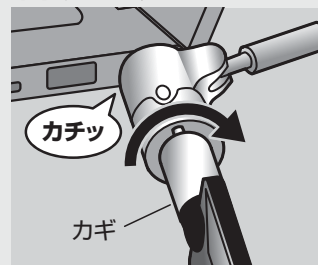


①本体の錠の先端部分が「開錠」の閉じた形になっていることを確認し、ノートパソコンなどのセキュリティスロットへ先端部分を差込みます。

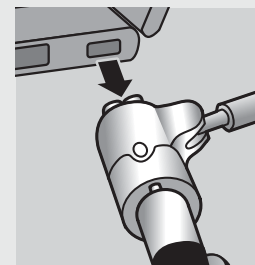


②ロックボタンを押して施錠します。先端が「施錠」の形になって、セキュリティスロットに先端部分が引っ掛かりロックされます。

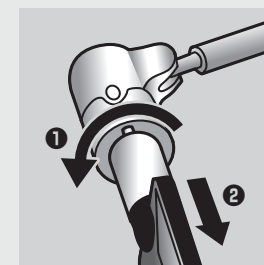
【開錠方法】



①カギを錠の穴の形に合わせて差込み、右回りに90°回転します。「カチッ」と音がして開いている先端が開くようになります。



②カギを差したまま本体を抜き取ります。



③カギを左回りに90°回転させて錠の穴に形に合わせて、カギを引き抜きます。

SLE-38S

nanoスロット対応セキュリティワイヤー・シリンダ錠

サンワサプライ株式会社

岡山 サプライセンター 岡山県岡山市北区田町1-10-1 TEL.086-223-3311
東京 サプライセンター 東京都品川区南大井6-5-8 TEL.03-5763-0011

<https://www.sanwa.co.jp/>