

Microsoft Surface Pro 6/2017/4対応セキュリティ 取扱説明書

この度は、Microsoft Surface Pro 6/2017/4対応セキュリティ「SLE-37SSFP12BK」(以下本製品)をお買い上げいただき誠にありがとうございます。この取扱説明書では、本製品の使用方法や安全にお取扱いいただくための注意事項を記載しています。ご使用前によくご覧ください。読み終わったあとこの取扱説明書は大切に保管してください。

最初にご確認ください

お使いになる前に、セット内容がすべて揃っているかご確認ください。
万一、足りないものがありましたら、お買い求めの販売店にご連絡ください。

セット内容

①本体 1個 ②取扱説明書(本書) 1部

本取扱説明書の内容は、予告なしに変更になる場合があります。
最新の情報は、弊社WEBサイト(<https://www.sanwa.co.jp/>)をご覧ください。

デザイン及び仕様については改良のため予告なしに変更することがあります。
本書に記載の社名及び製品名は各社の商標又は登録商標です。

サンワサプライ株式会社

△ 取扱い上のご注意

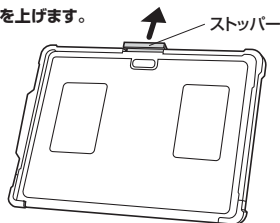
- 本製品を分解・修理・加工・改造はしないでください。
- 本製品に強い振動や衝撃、無理な力を与えないでください。
- 本製品を高温・多湿となる場所や、ホコリや静電気、油煙の多い場所で使用・保管しないでください。
- 本製品を水などの液体で濡らさないでください。また、濡れた手で触れないでください。
- お子様には本製品や付属品を触らせしないでください。
- 本製品のお手入れをする場合には、ベンジンやシンナーなどの揮発性有機溶剤が含まれているものは使用しないでください。
- 本製品の故障、またはその使用によって生じた事故や直接、間接の損害については弊社はその責を負わないものとします。あらかじめご了承ください。

特長

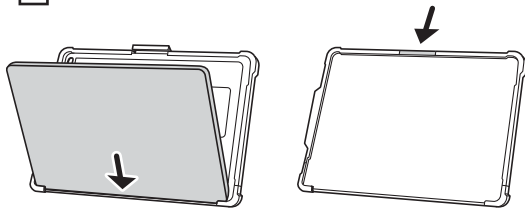
- 本体にSurface Proをはめ込み、ストッパーをロックし、表面に別売りのセキュリティワイヤー(サンワサプライ製SLE-6Sシリーズなど)を取付けて、盗難を防止します。
- 着脱が簡単なので、会議や出張など、持ち運びが多い方に最適です。
※Surface Proをケースに入れた状態では本製品を取付けできません。
- 本製品にSurface Proを取付けたままで、タイプカバーを装着できます。
- スタンド部分は90°まで無段階に角度調整ができます。
- スタンド部を90°にすれば縦方向でも使用可能ですが、点で支える為、使用の際はご注意ください。
- 本体は衝撃吸収、冷却機能もありますが、使用環境によって性能は発揮されない場合もあります。ご注意ください。
- 本体側面にペンホルダーがあり、Microsoft Surface ペンを取付けできます。

Surface Proの取付け方法

1 ストッパーを上げます。

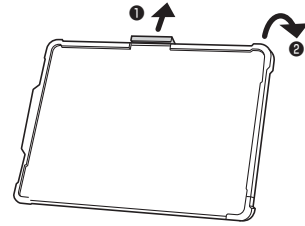


2 Surface Proを下からはめ込み、ストッパーを下ろします。



Surface Proの取外し方法

ストッパーを上げ、上部を押さえながら角から取外してください。

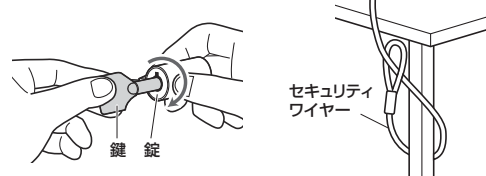


セキュリティワイヤーの取付け方法

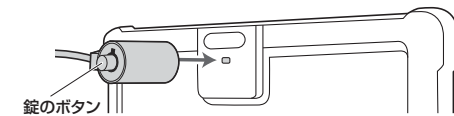
本製品は裏面にセキュリティワイヤーを取付けられます。
セキュリティワイヤーは別途お買い求めください。

〈弊社製SLE-6Sシリーズを使った取付け例〉

- 1 鍵を錠の穴に合わせて差し込み右回りに回転し、開錠してください。
- 2 ワイヤーを机の脚などに巻き付けます。

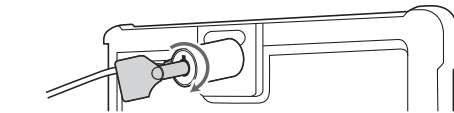


- 3 本製品のセキュリティスロットへ本体の錠の金具を差し込みます。錠のボタンを押して、セキュリティスロットに金具を引っかけます。



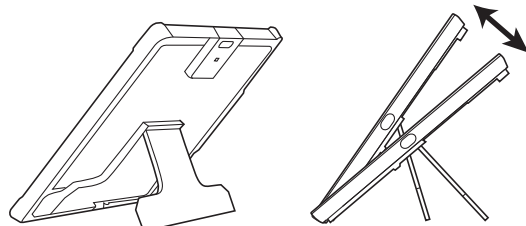
<開錠方法>

鍵を錠の穴に合わせて差し込み右回りに回転すれば開錠されます。



スタンドの使用法

- 横置きスタンドとして使えます。
- 角度も自由に調整可能です。



- スタンド部を90°にすれば縦方向でも使用可能ですが、点で支えるため、使用の際はご注意ください。

サンワサプライ株式会社

岡山サブライセンター / 〒700-0825 岡山県岡山市北区田町1-10-1 TEL.086-223-3311 FAX.086-223-5123
 東京サブライセンター / 〒140-8566 東京都品川区南大井6-5-8 TEL.03-5763-0011 FAX.03-5763-0033
 札幌営業所 / 〒060-0808 札幌市北区北八条西4-1-1 パストラルビルN8 TEL.011-611-3450 FAX.011-716-8990
 仙台営業所 / 〒983-0852 仙台市宮城野区榴岡1-6-37宝栄仙台ビル TEL.022-257-4638 FAX.022-257-4633
 名古屋営業所 / 〒453-0015 名古屋市中村区椿町16-7カジャヤビル TEL.052-453-2031 FAX.052-453-2033
 大阪営業所 / 〒532-0003 大阪市淀川区宮原4-1-45新大阪八千代ビル TEL.06-6395-5310 FAX.06-6395-5315
 福岡営業所 / 〒812-0012 福岡市博多区博多駅中央街8-20第2博多相互ビル TEL.092-471-6721 FAX.092-471-8078
 B.J./AD/RKDeU