


NobleWedgeスロット対応セキュリティワイヤー・シリンダ錠


NobleWedgeスロット対応。



小型シリンダ

対応スロット/約3.2×4.5mm

※約3×7mmの標準スロット、
約2.5×6mmのNanoスロットの
セキュリティスロットには対応しません。



スリム

直径
約11.6mm



※装着時、本体が浮かず
薄型のパソコンにも最適!!

ワイヤー直径

4.4mm

ワイヤー長

2.0m

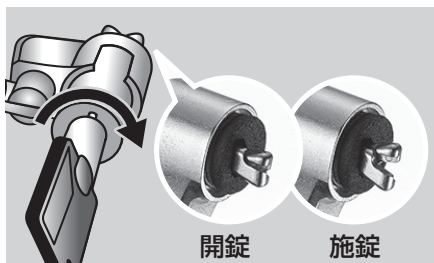
内容物

本体×1、カギ×2

使用方法

下記の図に従ってノートパソコンなどのセキュリティスロットに取付けてください。

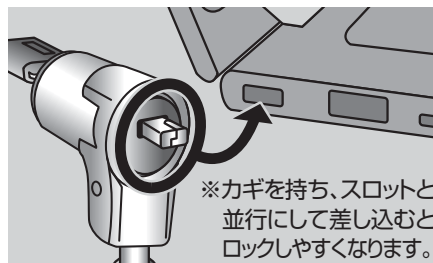
【開錠方法】



開錠

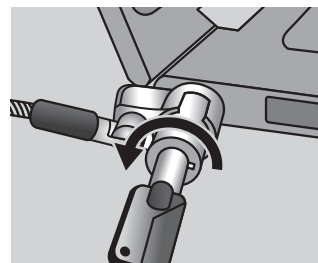
施錠

①カギを錠の穴に合わせて差し込み、右回りに90°回転し、開錠してください。開いている先端が指で閉じられるようになります。

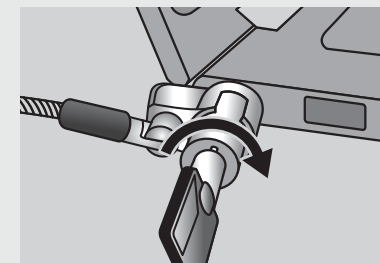


※カギを持ち、スロットと並行にして差し込むとロックしやすくなります。

②カギを差したまま、先端を「開錠」閉じた形にし、ノートパソコンなどのセキュリティスロットへ本体の錠の先端部分を差し込みます。



③カギを左に90°回転して抜き取ると、本体がスロットにロックされます。



カギを錠の穴に合わせて差し込み右回りに回転すれば開錠されます。カギを差したまま抜き取ってください。

SLE-35S

NobleWedgeスロット対応
セキュリティワイヤー・シリンダ錠

ver.1.1

サンワサプライ株式会社

岡山 サプライセンター 岡山県岡山市北区田町1-10-1 TEL.086-223-3311

東京 サプライセンター 東京都品川区南大井6-5-8 TEL.03-5763-0011

<https://www.sanwa.co.jp/>

CB/AB/HADaU