

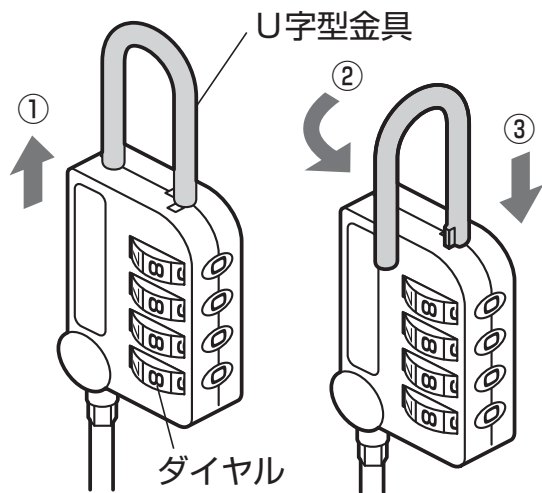
SLE-32S

ワイヤー一体型ダイヤル錠

内容物：本体×1個

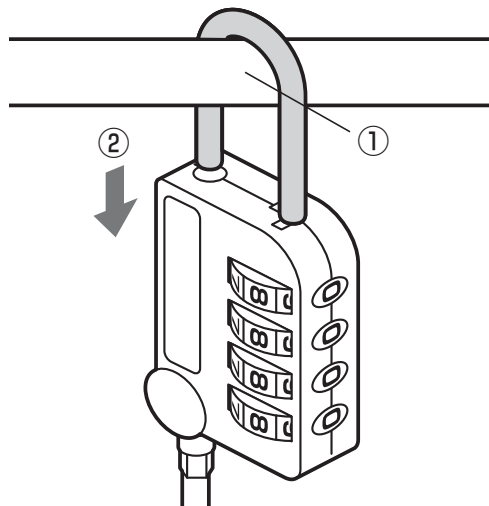
開錠番号の設定方法

ダイヤルの開錠番号は任意の番号に設定できます。
(出荷時0000)

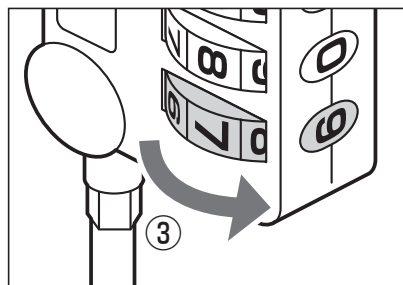


- ①ダイヤルを出荷時の0000にした後、U字型金具を引き上げます。
 - ②U字型金具を真上から見て反時計回り90°回します。
 - ③U字型金具を中に押し込んだ状態でダイヤルを回し、好きな番号にします。
 - ④U字金具から手を離すと設定が完了します。
- ※注意：ダイヤルは必ずU字型金具を押し込んだまま設定してください。U字型金具がゆるむと、その位置で番号が設定されます。
- ※設定した開錠番号にすれば、何度でも変更可能です。
- ※暗証番号を忘れてしまった場合は全ての番号を試すか、金具を切断する以外開錠はできません。
- メモなど残すようにしてください。

施錠方法



- ①U字型金具を施錠するものに引っ掛けます。
- ②U字型金具の先端を穴に差し込みます。



- ③ダイヤルを回すとロックは完了です。
(ダイヤルは必ず4個とも回してください)

サンワサプライ株式会社

岡山サプライセンター / 〒700-0825 岡山県岡山市北区田町1-10-1
TEL.086-223-3311 FAX.086-223-5123

東京サプライセンター / 〒140-8566 東京都品川区南大井6-5-8
TEL.03-5763-0011 FAX.03-5763-0033

札幌営業所 / 〒060-0808 札幌市北区北八条西4-1-1 パストラルビルN8
TEL.011-611-3450 FAX.011-716-8990

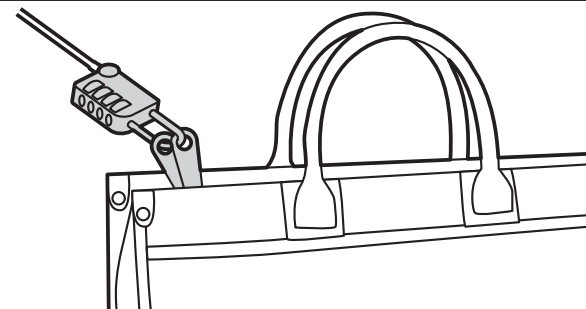
仙台営業所 / 〒983-0851 仙台市宮城野区榴岡1-6-37 宝栄仙台ビル
TEL.022-257-4638 FAX.022-257-4633

名古屋営業所 / 〒453-0015 名古屋市中村区椿町16-7 カジヤマビル
TEL.052-453-2031 FAX.052-453-2033

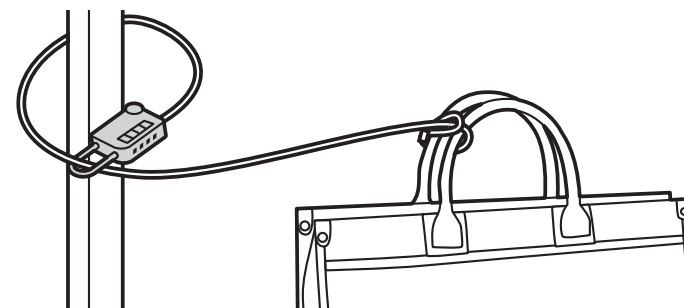
大阪営業所 / 〒532-0003 大阪市淀川区宮原4-1-45 新大阪八千代ビル
TEL.06-6395-5310 FAX.06-6395-5315

福岡営業所 / 〒812-0012 福岡市博多区博多駅中央街8-20 第2博多相互ビル
TEL.092-471-6721 FAX.092-471-8078

使用例



カバンのファスナーなどにU字型金具を取付けて、
ファスナーロック+カバン盗難防止。



カバンの取っ手にワイヤーを巻き付けて、U字型金具
をデスクの脚などに取付ける。