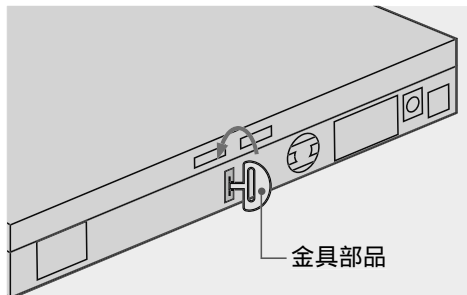


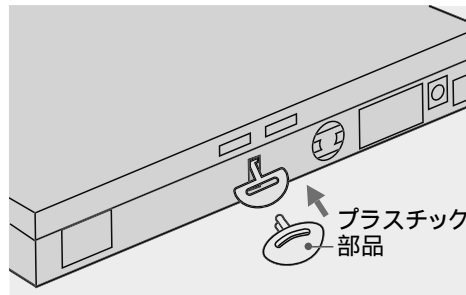
SLE-2P

eセキュリティ

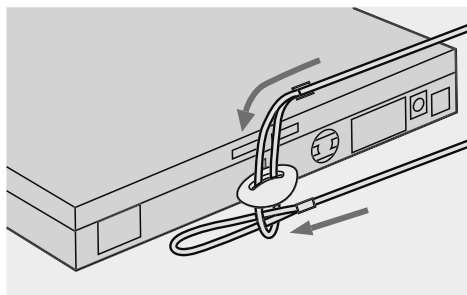
使用方法



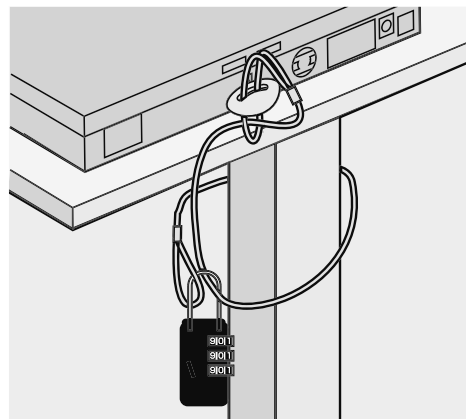
本製品の金具部品をセキュリティスロットに差し込み90°回転させます。



本製品のプラスチック部品を金具部品にかぶせます。



ワイヤーの片方を部品の穴に通し、その輪にもう一方の輪を通します。



ワイヤーを机の足等に巻き付け南京錠またはダイヤル錠でロックします。

サンワサプライ株式会社