SLE-24SIP5シリーズ
iPhone 5セキュリティ

サンワサプライ株式会社　2013.03現在

岡山サプライセンター／〒700-0825 岡山県岡山市北区田町1-10-1
TEL.086-223-3311　FAX.086-223-5123

東京サプライセンター／〒140-8566 東京都品川区南大井6-5-8
TEL.03-5763-0011　FAX.03-5763-0033

札幌営業所/〒060-0807 札幌市北区北7条西5丁目ストークマンション札幌
TEL.011-611-3450　FAX.011-716-8990

仙台営業所/〒983-0851 仙台市宮城野区榴岡1-6-37宝栄仙台ビル
TEL.022-257-4638　FAX.022-257-4633

名古屋営業所/〒453-0015 名古屋市中村区椿町16-7カジヤマビル
TEL.052-453-2031　FAX.052-453-2033

大阪営業所/〒532-0003 大阪市淀川区宮原4-1-45新大阪八千代ビル
TEL.06-6395-5310　FAX.06-6395-5315

福岡営業所/〒812-0012 福岡市博多区博多駅中央街8-20第2博多相互ビル
TEL.092-471-6721　FAX.092-471-8078

内　容　物

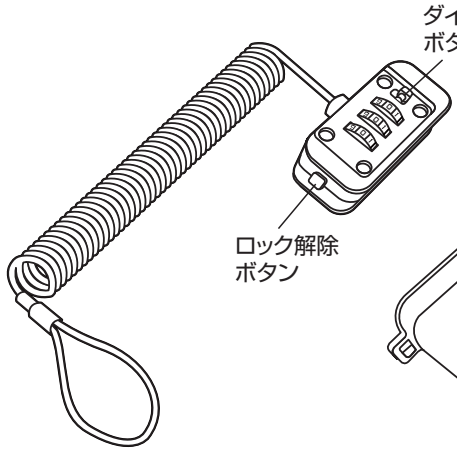

カールコードワイヤー付ダイヤル錠
（φ2.0mm、長さ20～100cm）

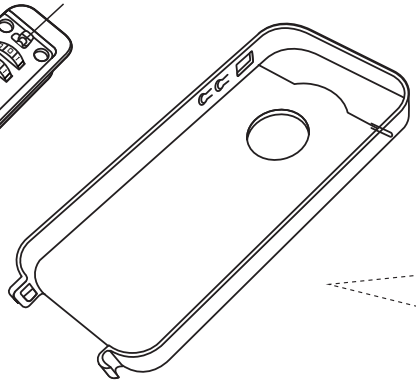

本体ケース×1個

本体ケースをつけたまま、
電源ボタン･音量調節ボタン･
サウンドボタンの操作が可能です。

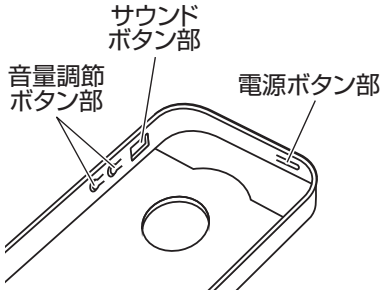

使　用　方　法

①iPhone 5に本体ケースを装着します。

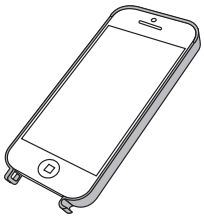

②ワイヤーを机の脚などに巻き付けます。

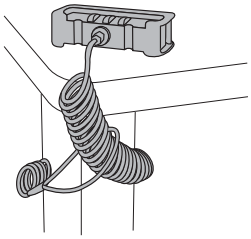

③本体ケースにダイヤル錠を取付けます。

ツメに引っ掛けます。

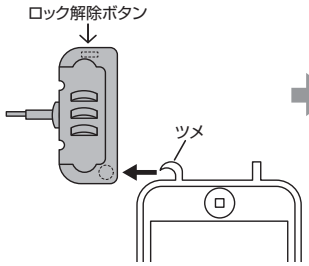

側面のボタンが「カチッ」と音がするまで差し込みます。

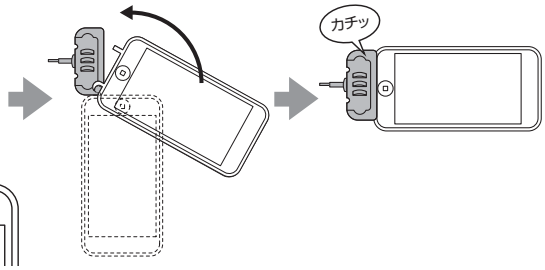

④3桁のダイヤルを回してロックします。

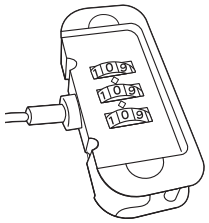

ダイヤル暗唱番号の設定方法

1. 初期状態は"000"です。

（表面）

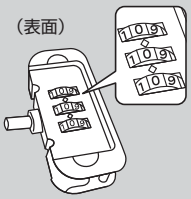

2. ダイヤル錠を裏返し、設定ボタンを図のようにスライドします。

（裏面）

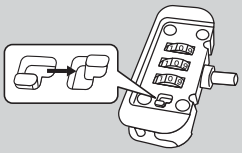

3. 表面の"000"の番号をお好みの番号にします。

（表面）

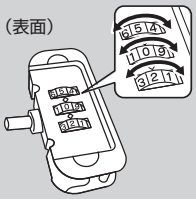

4. 再度裏面の設定ボタンを元の位置に戻します。

（裏面）

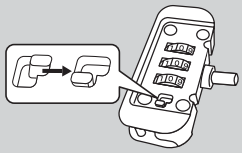

暗証番号は設定した番号にすれば何度でも変更可能です。
※暗証番号を忘れてしまった場合は全ての番号を試すか、金具またはワイヤーを切断する以外開錠はできません。メモなどを残すよう、お願いします。