

SLE-22P

eセキュリティ(nanoSaverスロット対応取付け部品)

内容物:本体×1個

サンワサプライ株式会社

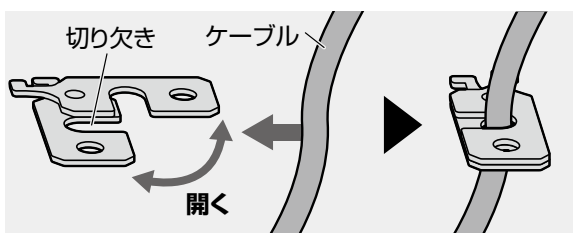
岡山サプライセンター 岡山県岡山市北区田町1-10-1 TEL.086-223-3311

東京サプライセンター 東京都品川区南大井6-5-8 TEL.03-5763-0011

<https://www.sanwa.co.jp/>

CA/AE/HADaU

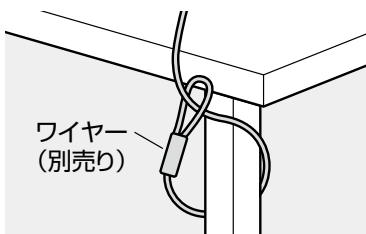
使用方法



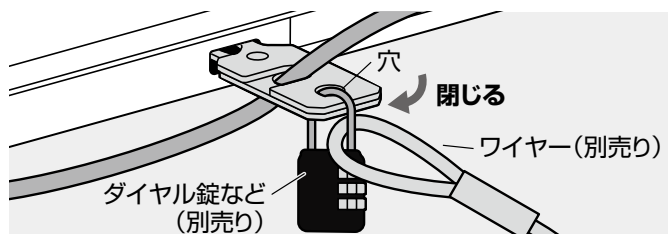
①本製品を開き、上図のように切り欠きにマウスやテンキーなどのケーブル(φ5.5mmまで対応)を取付けてはさみます。



②上図のように突起部の形が合うよう本製品を少し開き、ノートパソコンなどのセキュリティスロットに差し込みます。

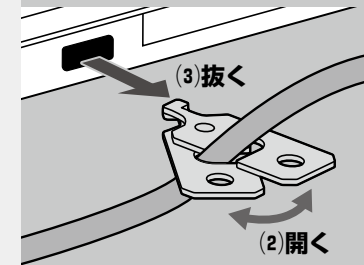
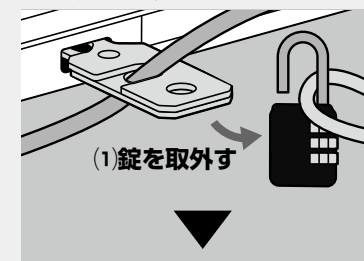


③別売りのワイヤーを机の脚などに巻き付けます。



④本製品を閉じ、別売りの南京錠またはダイヤル錠(φ4mmまで対応)などを穴に取付けてワイヤーを通し、ロックします。

【開錠方法】



錠を外し、本製品を開いてセキュリティスロットから抜きます。