

SLE-17PN

吸盤式取付部品

※吸盤式になっていてセキュリティスロットのないパソコン、タブレットに使えます。

※セキュリティワイヤーSLE-6S(別売)などを取付けて使用します。

※固定はされていませんが、本体が丸く持ちづらいので簡単に取れません。

【注意】強力な吸盤で取付けますが、両面テープなどは使用していないため、使用状況によっては外れる場合があります。

サンワサプライ株式会社

岡山サプライセンター / 〒700-0825 岡山県岡山市北区田町1-10-1
TEL.086-223-3311 FAX.086-223-5123

東京サプライセンター / 〒140-8566 東京都品川区南大井6-5-8
TEL.03-5763-0011 FAX.03-5763-0033

札幌営業所 / 〒060-0808 札幌市北区北八条西4-1-1 パストラルビルN8
TEL.011-611-3450 FAX.011-716-8990

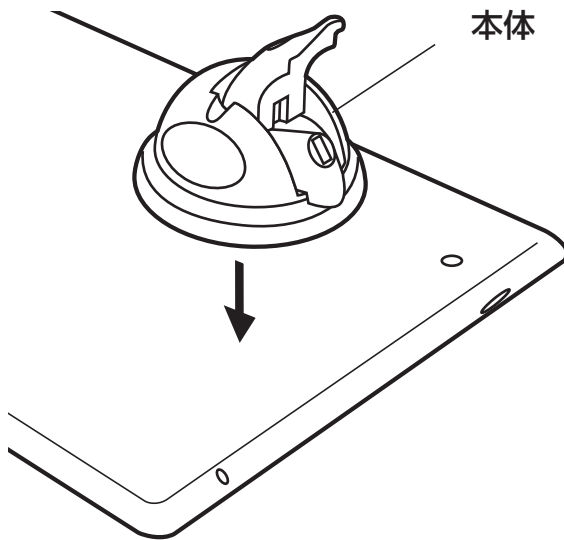
仙台営業所 / 〒983-0851 仙台市宮城野区榴岡1-6-37宝栄仙台ビル
TEL.022-257-4638 FAX.022-257-4633

名古屋営業所 / 〒453-0015 名古屋市中村区椿町16-7カジャマビル
TEL.052-453-2031 FAX.052-453-2033

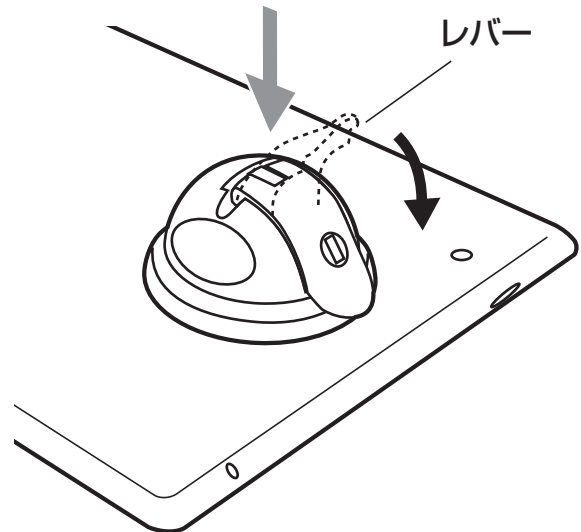
大阪営業所 / 〒532-0003 大阪市淀川区宮原4-1-45新大阪八千代ビル
TEL.06-6395-5310 FAX.06-6395-5315

福岡営業所 / 〒812-0012 福岡市博多区博多駅中央街8-20第2博多相互ビル
TEL.092-471-6721 FAX.092-471-8078

取付け方法



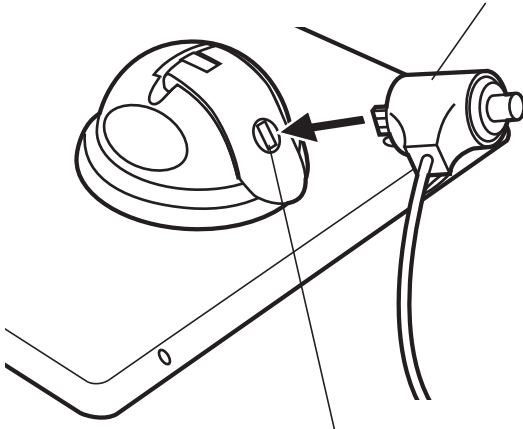
①レバーが上がった状態で置きます。
※取付け面をきれいにしてください。



②本体を押し付けながら、レバーを下げロックします。

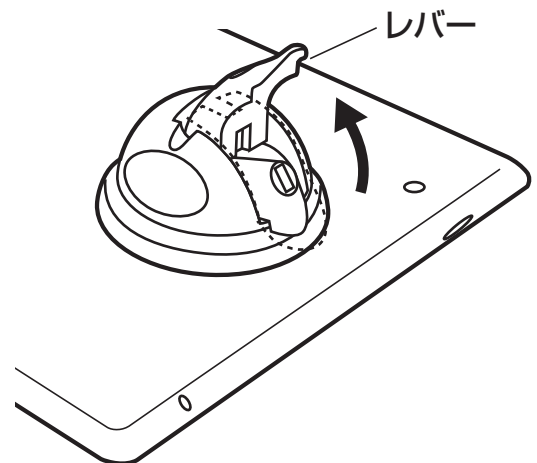
セキュリティワイヤーの取付け方法

セキュリティワイヤー SLE-6S (別売) など



※セキュリティスロットにセキュリティワイヤー(別売)を取付けます。

取外し方法



レバーを上げてロックを解除します。
※勢いよくレバーが上がりますのでご注意ください。