

SL-76 セキュリティ鍵収納ボックス(シャッター付き)

サンワサプライ株式会社

岡山サブライセンター / 〒700-0825 岡山県岡山市北区田町1-10-1
TEL.086-223-3311 FAX.086-223-5123
東京サブライセンター / 〒140-8566 東京都品川区南大井6-5-8
TEL.03-5763-0011 FAX.03-5763-0033
札幌営業所 / 〒060-0808 札幌市北区北八条西4-1-1 パストラルビルN8
TEL.011-811-3450 FAX.011-716-8990
仙台営業所 / 〒983-0851 仙台市宮城野区権田1-6-37 宝栄仙台ビル
TEL.022-257-4638 FAX.022-257-4633
名古屋営業所 / 〒453-0015 名古屋市中村区椿町16-7 カジャマビル
TEL.052-453-2031 FAX.052-453-2033
大阪営業所 / 〒532-0003 大阪市淀川区京原4-1-45 新大阪八千代ビル
TEL.06-6395-5310 FAX.06-6395-5315
福岡営業所 / 〒812-0012 福岡市博多区博多駅中央街8-20 第2博多相互ビル
TEL.092-471-6721 FAX.092-471-8078

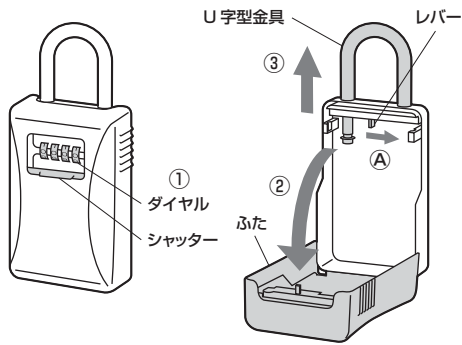
特長

- 鍵などの貴重品を収納して、保管できるセキュリティボックス。
- 鍵の受け渡しなどに最適。
- 暗証番号は4桁の数字で設定可能。
- ダイヤル部分にはシャッターがあり、汚れの防止になります。

仕様

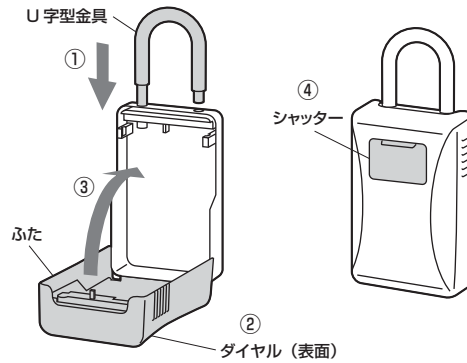
■内容物:本体×1個

ロック解除方法



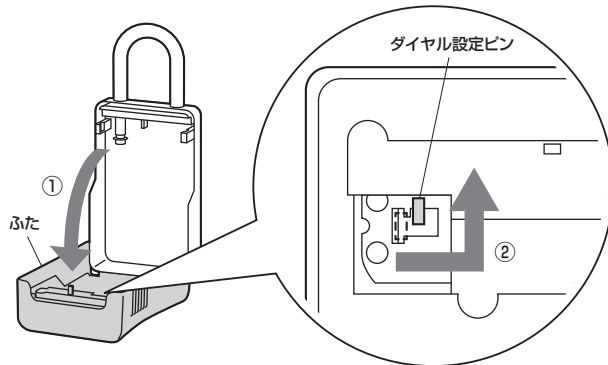
- ①シャッターを開け、ダイヤルをロック解除番号(出荷時0-0-0-0)にあわせます。
- ②ふたを開けます。
- ③レバーをAの向きに押さえたまま、U字型金具を引き上げます。

ロック方法



- ①U字型金具を押し込みます。
- ②ダイヤルがロック解除番号になっていない場合は、ロック解除番号(出荷時0-0-0-0)にあわせます。
- ③鍵などを入れてふたを閉め、ダイヤルを回します。
- ④シャッターを閉めます。

ロック解除番号の設定方法



ダイヤルの開錠番号は任意の番号に設定できます。
(出荷時0-0-0-0)

- ①「ロック解除方法」の手順でふたを開けます。
 - ②ふた内側のダイヤル設定ピンを右→上の順に移動させます。
 - ③ダイヤルを回し、好きな番号にします。
※注意:ダイヤルを回している際、ダイヤル設定ピンが戻ると、その位置で番号が設定されてしまいます。ダイヤル設定ピンには触らないでください。
 - ④ダイヤル設定ピンを元の位置に戻します。
 - ⑤「ロック方法」の手順でふたを閉めて、ダイヤルを回せばロックは完了です。
(ダイヤルは必ず4個とも回してください)
- ※設定したロック解除番号にすれば、何度でも変更可能です。

※解除番号を忘れてしまった場合は全ての番号を試すか、金具を切断する以外、開錠はできません。メモなどを残すようお願いします。
※本製品は盗難を予防するもので、万一発生した盗難・事故などによる被害・損失については補償しかねます。ご了承ください。