

南京錠タイプパソコンセキュリティワイヤーロック

SL-59

ノート・デスクトップパソコン他セキュリティスロット
(液晶ディスプレイ、プロジェクターなど)に簡単取付け。
マウス・テンキーなど周辺機器も同様にロックします。

セキュリティ
スロット

南京錠

取り回しのいい
しなやかな
ワイヤー直径
2.2mm

対応機種

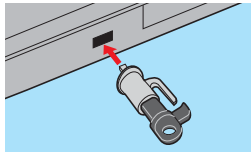
セキュリティスロットを持つノートパソコン、デスクトップパソコンなど。

※セキュリティスロットの有無については本体取扱説明書などをご確認ください。 ※一部のノートパソコンには対応しておりません。

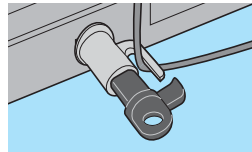
使用方法



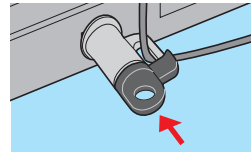
①図のように取付け部品の黒い部分を引き出します。



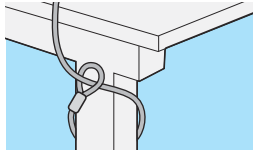
②セキュリティスロットに差し込みます。




③マウス・テンキーなどのケーブルを通すことができます。(ケーブル通過スペース:W10×H4mm)



④取付け部品の黒い部分を戻します。



⑤ワイヤーを机の脚などに巻付けます。

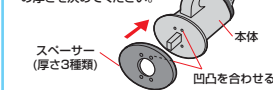


⑥錠にワイヤーを通し、取付け部品の穴に取付けてください。

(スペーサー使用方法)

※取付け後、パソコンと本製品の間にくらつきが生じる場合は、付属のスペーサーをご使用ください。

1. 隙間に応じて使用するスペーサーの厚さを決めてください。

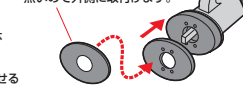


スペーサー
(厚さ3種類)

凹凸を合わせる

2. 一番厚いスペーサーでもくらくつ場合は2枚、3枚と重ねてください。

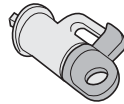
3. 一番薄いスペーサーは凹部が無いので外側に取付けます。



セット内容



ワイヤー×1本
(長さ 2.0m
直径 2.2mm)



取付け部品×1個



スペーサー×3種



南京錠×1個



鍵×2個