

# ノート・デスクトップパソコンセキュリティ

SL-43

ノート・デスクトップパソコンなどのコネクタのネジに取付け。ワイヤーと一体型で脱着が簡単です。

コネクタ  
取付

シリンダ錠

丈夫な  
ワイヤー直径  
5.0mm

## 対応機種

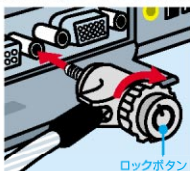

インチネジのコネクタを持つノートパソコン・デスクトップパソコンなど。  
NEC PC-9821シリーズ、PC-9801シリーズなどミリネジには対応しません。

## 使用方法

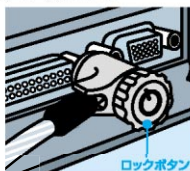
下記の図に従ってノートパソコンなどのコネクタのネジに取付けてください。

### 【開錠方法】


■部分を手で押さえ、錠を差込んで時計回りに回します。ロックボタンが手前に持ち上がります。



①図のように本体を回してコネクタのネジに取付けます。その際、ロックボタンは押さないようにしてください。



②ロックボタンを押し込みます。



③取り外す際は左記開錠方法を行ない、本体を半時計回りに回してコネクタのネジから本体を外します。

## セット内容



鍵×2

MADE IN TAIWAN

品番 ———— **SL-43**  
品名 ———— ノートパソコン  
セキュリティ



サンワサプライ株式会社

岡山サブライセンター 岡山市田町1-10-1 tel:086-223-3311  
東京サブライセンター 東京都品川区南大井6-5-8 tel:03-5763-0011

[www.sanwa.co.jp](http://www.sanwa.co.jp)



袋:PP 台紙、シール

05/05/TMUU