

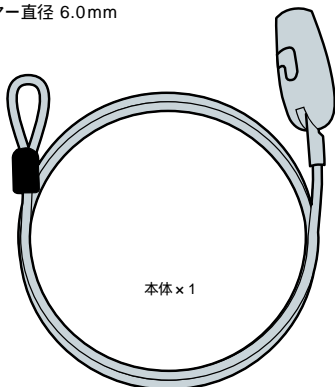
**DISPLAY  
SECURITY**  
SL-36

軽量で高価なディスプレイを  
盗難に備えてセキュリティ!  
ディスプレイの首に簡単取り付け。シリンダ錠タイプ。

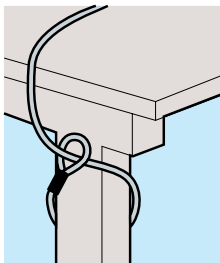
## 仕 様

サイズ：ワイヤー長 2.0m  
ワイヤー直径 6.0mm

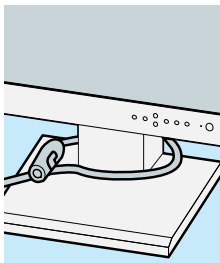
内容物



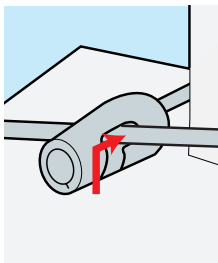
## 使用 方法



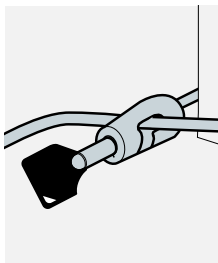
① ワイヤーを机の脚などに巻き付けます。



② 錠をディスプレイの首部分に巻き付けます。



③ たわみができないよう錠にワイヤーをはめ込みます。



④ 付属の鍵で施錠して、固定します。

注意：ディスプレイ部と台座部が分離できるタイプには対応していません。

サンワサプライ株式会社

岡山サブライセンター 岡山市田町1-10-1 tel:086-223-3311  
東京サブライセンター 東京都品川区南大井6-5-8 tel:03-5763-0011  
www.sanwa.co.jp

03/10/NTNT