NOTE PC SECURITY
SL-34

シリアルポート（9pinオス）コネクタに取付けてノートパソコンを盗難から守ります。脱着が簡単なワンタッチ取付けです。

仕　　様

鍵×2

●本体×1+取付け部品
（2.0m、φ4.8mm）

使　用　方　法

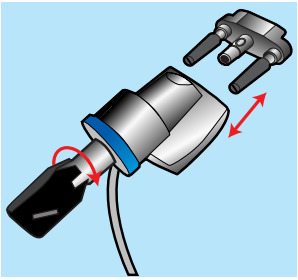

❶鍵を本体の鍵穴に差し込んで右回りに90 回し、取り付け部品を外してください。

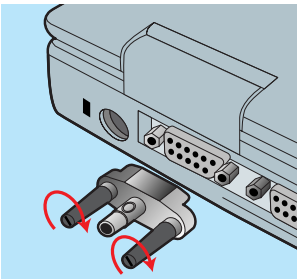

❷取り付け部品をシリアルポート（9pinオス）にしっかりと取り付けてください。

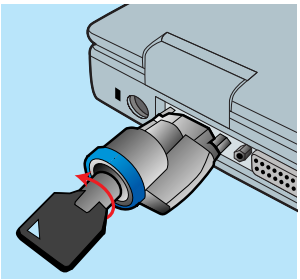

❸本体と取り付け部品を接続し、鍵を左回りに回すとロック完了です。

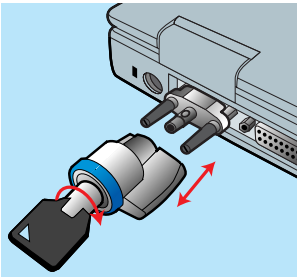

❹鍵を右に回し、本体のみを取り外せるので脱着が簡単です。

サンワサプライ株式会社
〒700-0825 岡山市田町1-10-1 tel:086-223-3311
東京サプライセンター
〒140-8566 東京都品川区南大井6-5-8 tel:03-5763-0011
www.sanwa.co.jp/
休日（土・日・祝日）サポート
夜間（18:00～翌9:00）サポート
tel:03-5389-7078