


起きてからでは遅い。  
盗難にそなえて今すぐ設置!!  
瞬間接着剤で、簡単に取り付けできます。

セット内容



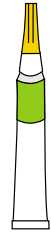
南京錠×1コ



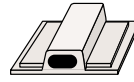
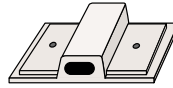
鍵×2コ



ワイヤー  
(2.3m、4.8mm)



瞬間接着剤×1本



取り付け金具×3個  
大:W60×D40×H13mm  
中:W45×D30×H13mm  
小:W45×D22×H17mm

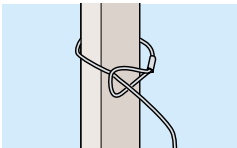


ネジ×2個

使用方法

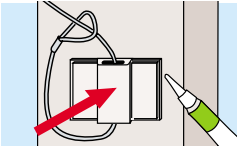
① ワイヤーを机の脚などに取り付けます。

巻き付ける場合

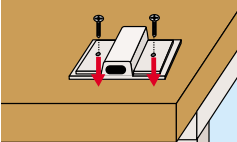


貼り付ける場合

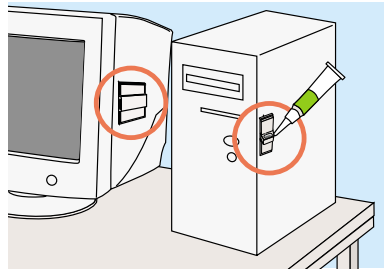
取り付け金具の1つを瞬間接着剤で貼り付けます。(30秒間押し付けて貼り、24時間動かさなさい。)



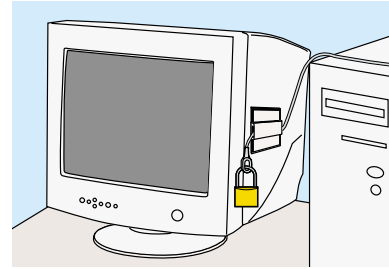
ラックの木製天板などには  
取り付け金具(大)をネジでとめます。



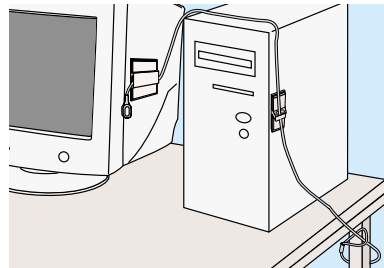
② モニター、CPUなどに取り付け金具を瞬間接着剤で貼り付けます。



④ 南京錠をケーブルの先端に取り付けます。



③ 取り付け金具にワイヤーを通します。



品番 ———— SL-24  
品名 — セキュリティロック  
          システム  
価格 ———— ¥3,980  
                  MADE IN TAIWAN

サンワサプライ株式会社  
00/07/KHNT