

ノート・デスクトップパソコンのセキュリティスロット専用。 取付け簡単で、移動もらくらく!!

セキュリティ
スロット
専用

南京錠

しなやかな
ワイヤー直径
1.6mm

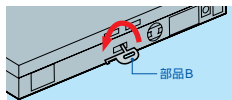
対応機種

セキュリティスロットを持つノートパソコン・デスクトップパソコンなど。

セキュリティスロットの有無については本体マニュアル等をご確認ください。
一部のノートパソコンには対応していません。

使用方法

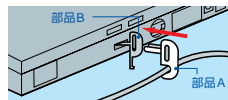
付属の取付け部品を使用し、下記の図に従ってノートパソコンなどのセキュリティスロットに取付けてください。



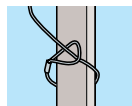
取付け部品B
をセキュリティ
スロットに差し
込み90°回転
させます。



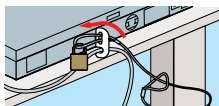
取付け部品Aに
マウス、テンキー
などのケーブル
を引っ掛けます。
5mmまでの
ケーブルに対応



部品Aを部品B
にかぶせます。



ワイヤーを机の脚などに巻付
けます。



部品A・Bの穴にワイヤーを通し、
鍵をかけます。

注意:取付け部品、錠などで手などを挟まない
よう取り扱いには注意してください。

セット内容



ケーブル×1
(2.0m、1.6mm)



取付け
部品A×1



取付け部品B×1



錠×1



鍵×2