⚠注意 ホッチキス止めをしておりますので、開封時にはご注意ください。

# DISPLAY SECURITY SL-19

## 軽量で高価なディスプレイを盗難に備えてセキュリティ！ディスプレイの首に簡単取り付け。

### 仕　様

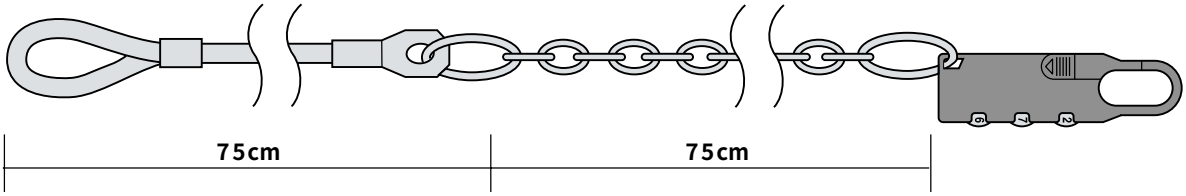


### 使 用 方 法

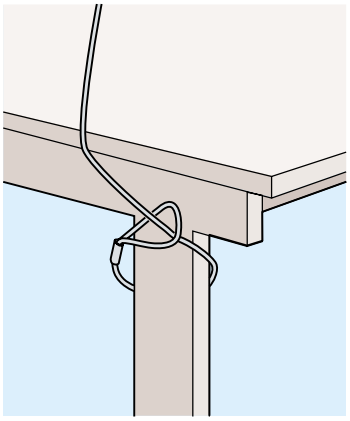

ワイヤーを机の脚などに 巻き付けます。

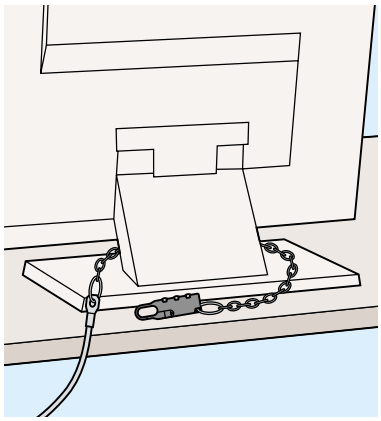

ディスプレイの首部分にチェーンを巻き付けてください。

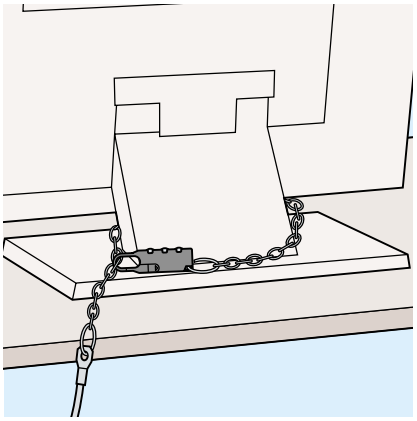

チェーンにたわみができない位置でロックします。

### 〈ダイヤルセット・ロックの方法〉

ダイヤルの開錠番号は任意の番号に設定できます。(出荷時000)

①ダイヤルを出荷時の000にした後、スイッチを押し込みます。
②スイッチを押し込んだままダイヤルを回して、お好きな番号にします。
③スイッチを元の位置に戻します。
④ダイヤルを回せばロックは完了です。(ダイヤルは必ず3個とも回してください。)

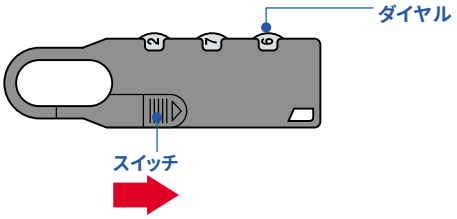


注意：ディスプレイ部と台座部が分離できるタイプ(アキアRT14Xなど)には対応していません。

品番 ―――― SL-19
品名 ―― 液晶ディスプレイセキュリティキット
価格 ―――― ¥1,980

サンワサプライ株式会社

98/11/KHIT