⚠注意 ホッチキス止めをしておりますので、開封時にはご注意ください。

NOTE PC SECURITY SL-18BK

じゃまにならない、一体型の錠採用。移動の多い方に最適な、着脱簡単タイプです。

対応機種

NEC	LaVieNX LW26H/6・LW23・LW20・LV16C・LV13C、VersaPro VA23D・VP13C、AileNX AL20C・AL13C、ValueStarNX VF26D/5、PC-9821Nw133・Nr13・Nr12・Nb7・Ls12		
富士通	FMV BIBLO NRIX30L・MFIX26・NUⅧ23・NEⅦ20・NUVI23D・NP V16D・NUⅢ13D、FMV-5166NU8・5133NU5/W・5120NA2/W		
SHARP	Mebius MN-370-X20・335-X13、MN-7750・7650、PC-A355		
IBM	ThinkPad I 1455・560・535X・535・385XD・380E・365X・315ED		
SONY	VAIO PCG-F14・737・721・713		
Panasonic	Let's note ace AL-N3T520J5・N3T516J5、CF-S21J5	東芝	PORTEGE 3000・300、DynaBook SS475・SS425、Libretto100
Apple	PowerBook G3・5300c・1400cs・540c	COMPAQ	Presario SB1630、Contura AERO 4/33C
Canon	INNOVA 3400DX	MITSUBISHI	apricot NOTE ALF3Y
SANYO	Winkey MBC-S340E	ソーテック	WinBook Slim Z1P150MX・J5P166MX・Eagle11P266MTX
日本DEC	Digital Hinote Ultra450C	サムソン	SENS PRO SP-N600T133CM

※セキュリティスロットの有無については本体マニュアル等をご確認ください。 ※一部のノートパソコンには対応しておりません。 など

使用方法

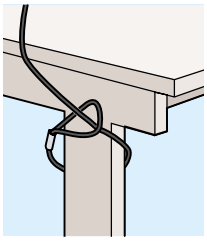

①ケーブルを机の脚などに巻き付けます。

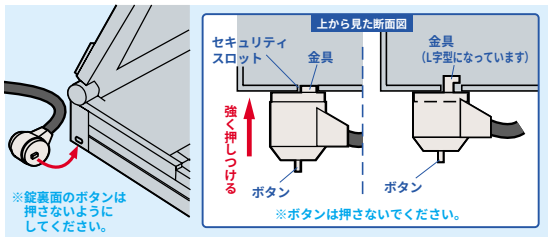

②ノートパソコンのセキュリティスロットへ本体の錠の金具を押し込みます。
セキュリティスロットは縦向きのものと横向きのものがあります。本図は横向きの場合の図です。

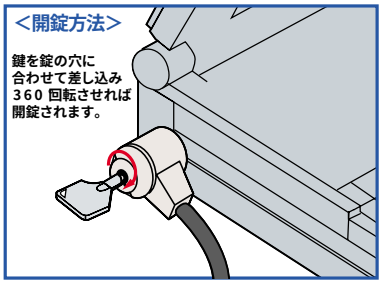

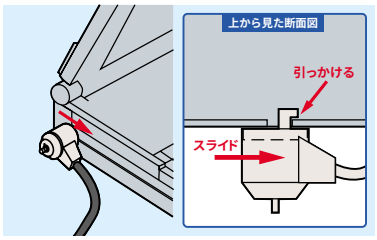

③錠を押しつけた状態で錠を左右に動かし、セキュリティスロットに金具を引っかけます。

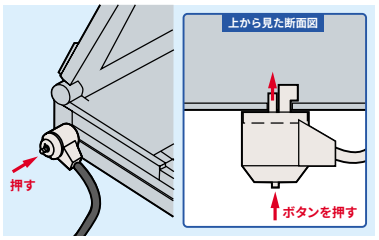

④錠のボタンを押します。

セット内容

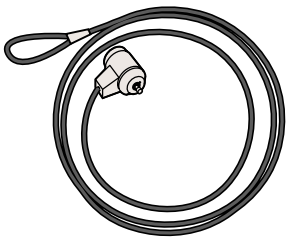

セキュリティキット本体×1
(1.7m・φ4.0mm)

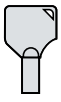

鍵×2

品番 —— SL-18BK
品名 —— ノートパソコンセキュリティキット
価格 —— ¥4,880

注意:錠などで手などを挟まないよう取扱いには注意して下さい。

サンワサプライ株式会社
99/04/KHIT