

注意 ホッチキス止めをして
ありますので、
開封時にはご注意ください。

**NOTE PC
SECURITY**

SL-18

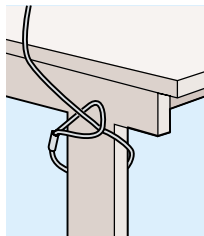
じゃまにならない、一体型の錠採用。
移動の多い方に最適な、
着脱簡単タイプです。

対 応 機 種

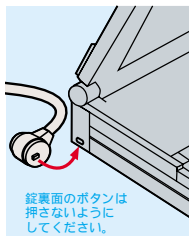
| | | | |
|-----------|---|------------|---|
| NEC | LaVieNX LW26H/6・LW23・LW20・LV16C・LV13C、VersaPro VA23D・VP13C、AileNX AL20C・AL13C、ValueStarNX VF26D/5、PC-9821Nw133・Nr13・Nr12・Nb7・Ls12 | 東芝 | PORTEGE 3000・300、DynaBook SS475・SS425、Libretto100 |
| 富士通 | FMV BIBLO NR 30L・MF 26・NU 23・NE 20・NU 23D・NP 16D・NU 13D、FMV-5166NU8・5133NU5/W・5120NA2/W | COMPAQ | Presario SB1630、Contura AERO 4/33C |
| SHARP | Mebius MN-370-X20・335-X13、MN-7750・7650、PC-A355 | MITSUBISHI | apricot NOTE ALF3Y |
| IBM | ThinkPad 1455・560・535X・535・385XD・380E・365X・315ED | ソーテック | WinBook Slim Z1P150MX・J5P166MX・Eagle11P266MTX |
| SONY | VAIO PCG-F14・737・721・713 | サムソン | SENS PRO SP-N600T133CM |
| Panasonic | Let's note ace AL-N3T520J5・N3T516J5、CF-S21J5 | | |
| Apple | PowerBook G3・5300c・1400cs・540c | | |
| Canon | INNOVA 3400DX | | |
| SANYO | Winkey MBC-S340E | | |
| 日本DEC | Digital Hinote Ultra450C | | |

セキュリティスロットの有無については本体マニュアル等をご確認ください。一部のノートパソコンには対応しておりません。 など

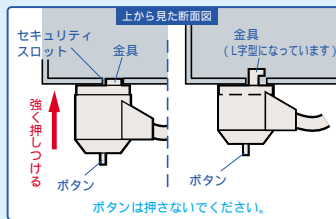
使 用 方 法



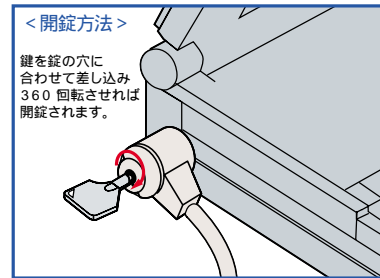
ワイヤーを机の脚などに
巻き付けます。



錠裏面のボタンは
押さないように
してください。

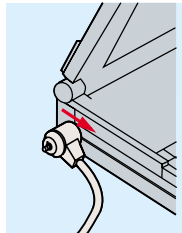


ノートパソコンのセキュリティスロットへ本体の錠の金具を押し込みます。
セキュリティスロットは縦向きのもと横向きのものがあります。本図は横向きの場合の図です。

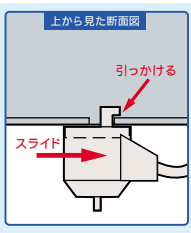


< 開錠方法 >

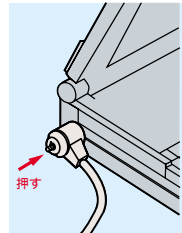
鍵を錠の穴に
合わせて差し込み
360 回転させれば
開錠されます。



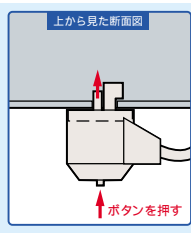
錠を押しつけた状態で錠を左右に動かし、
セキュリティスロットに金具を引っかけます。



引っかける
スライド

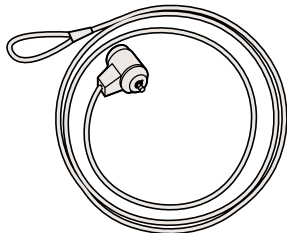


錠のボタンを押します。



ボタンを押す

セ ッ ト 内 容



セキュリティキット本体×1
(1.7m・4.0mm)



鍵×2

品番 ————— SL-18
品名 ————— ノートパソコン
セキュリティキット
価格 ————— ￥4,880

注意:錠などで手などを挟まないよう
取扱いには注意して下さい。

サンワサプライ株式会社
99/04/KHIT