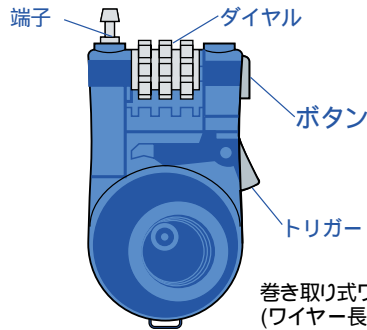


注意 ホッチキス止めをしており
ますので、開封時には
ご注意ください。

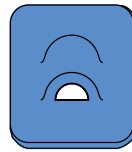
**DESKTOP PC
SECURITY**
SL-07CBL

巻き取り式ワイヤーなので、お好みの長さに変更可能。
iMacに最適!

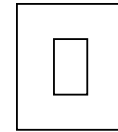
セット内容



巻き取り式ワイヤー錠
(ワイヤー長:1m、1.6mm)

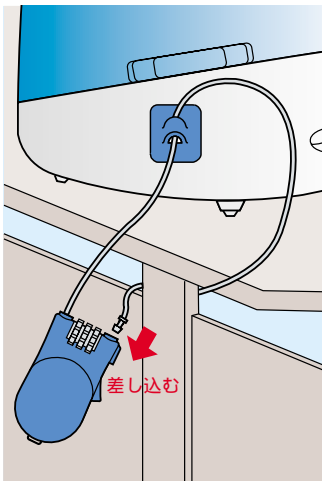


取付部品
材質: ABS
サイズ: W33×D38×H16mm



両面テープ

使用方法

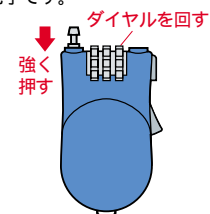


ワイヤーを引き出すときはトリガーを押し
ながら端子を引っ張って下さい。
ワイヤーが好みの長さになったらトリガー
を離して下さい。
取付部品を両面テープで固定したいIOA機
器の平らな部分に取り付け、完全に接着す
るまで1日動かさないで下さい。
左図のように端子を取り付け部品の穴に通し、
ワイヤーを柱などからませます。端子を差
し込んでダイヤルを3個とも回して下さい。
錠を開くときはダイヤルを開錠番号にセッ
トし、ボタンを押して抜いて下さい。
ワイヤーを巻き取るときは端子を持ちなが
らトリガーを押して下さい。

錠のダイヤルセット方法

ダイヤルの開錠番号は任意の番号に
設定できます。(出荷時000)

ダイヤルを出荷時の000にした後、端
子を強く押してカチッと音がするまで
押し込んで下げます。
ダイヤルを回して任意の番号にします。
トリガーを押ししながら端子を引き上げ
て完了です。



注意:錠などで手などを挟まないよう取扱いには注意して下さい。

品番 — SL-07CBL
品名 — セキュリティロック
(クリアブルー)
価格 ————— ¥2,700
MADE IN TAIWAN

サンワサプライ株式会社
www.sanwa.co.jp 99/02/KKIT