⚠注意 ホッチキス止めをしておりますので、開封時にはご注意ください。

NOTE PC SECURITY
SL-07

# 巻き取り式ワイヤー錠で、簡単設置。いろいろな用途に使用が可能!

## セット内容

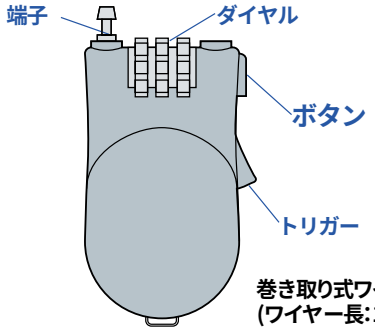


巻き取り式ワイヤー錠
(ワイヤー長:1mφ1.6mm)



取付部品(材質：ABS)

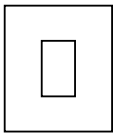

両面テープ

## 使用方法

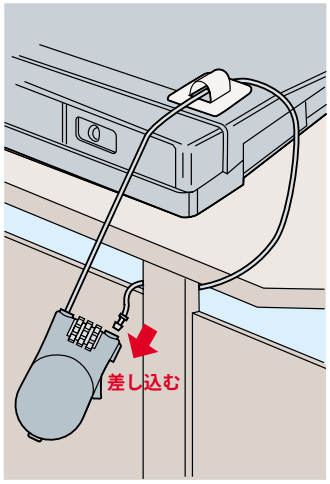


①ワイヤーを引き出すときはトリガーを押しながら端子を引っ張って下さい。
②ワイヤーが好みの長さになったらトリガーを離して下さい。
③ 取付部品を両面テープで固定したいOA機器の平らな部分に取り付け、完全に接着するまで1日動かさないで下さい。
④ 図のように端子を取り付け部品の穴に通し、ワイヤーを柱などにからませダイヤルを3個とも回して下さい。
⑤錠を開くときはダイヤルを開錠番号にセットし、ボタンを押して抜いて下さい。
ワイヤーを巻き取るときは端子を持ちながらトリガーを押して下さい。

〈錠のダイヤルセット方法〉

ダイヤルの開錠番号は任意の番号に設定できます。(出荷時000)

① ダイヤルを出荷時の000にした後、端子を強く押してカチッと音がするまで下に下げます。
②ダイヤルを回して任意の番号にします。
③トリガーを押しながら端子を引き上げて完了です。

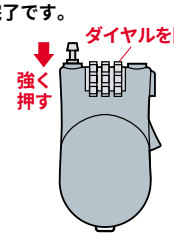


注意:錠などで手などを挟まないよう取扱いには注意して下さい。

品番 ——— SL-07
品名 ——— セキュリティロック
価格 ——— ￥2,700
MADE IN TAIWAN

サンワサプライ株式会社
98/11/KHMN