⚠注意 ホッチキス止めをしておりますので、開封時にはご注意ください。

DESKTOP PC SECURITY SL-02K

起きてからでは遅い。盗難にそなえて今すぐ設置!!
両面テープで簡単に取り付けできます。

セット内容

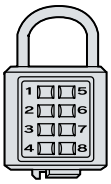

デジタルロック　1個



ワイヤー　1本
(1.5m、φ1.0mm)

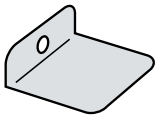

取り付け金具　3個
(W50×D50×H20mm)

使用方法

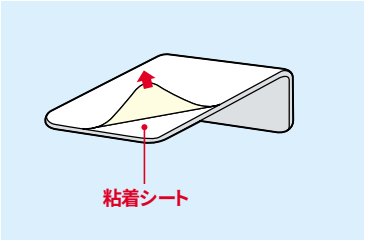

付属の取り付け金具の粘着シートをはがし、固定したいOA機器の平らな部分へ取り付けます。
(3台まで接続可能)

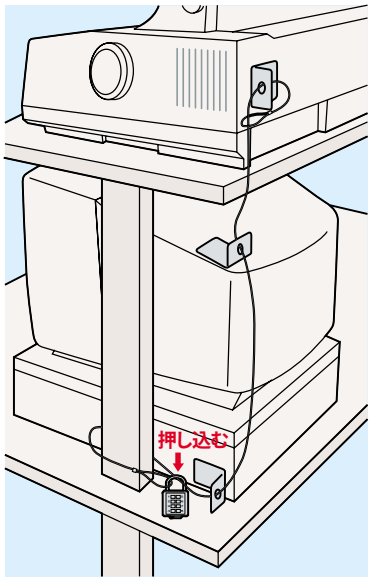

図のように取り付け金具の穴にワイヤーを通します。通し終わったらラックの支柱などに、ワイヤーを図のように絡ませ、デジタルロックで固定します。

デジタルロックの開け方

①全てのボタンが全部手前に上がっているか確認してください。
②暗証番号のボタンを押し込んでてください。
(U字型金具に暗証番号入りのプレートがあります)
③本体下部のスライドボタンを右方向に押してください。

デジタルロックの閉め方

①U字型金具を押し込んでください。
②ボタンを本体の裏側から押し上げてください。

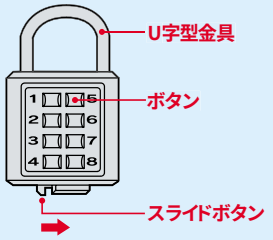

品番 ——— SL-02K
品名 ——— セキュリティロックシステム
価格 ——— ¥2,280
MADE IN TAIWAN

注意:錠などで手などを挟まないよう取扱いには注意して下さい。

サンワサプライ株式会社
98/11/KHIT