

この度は、弊社製品をお買求めいただきましてありがとうございました。  
本製品は組立式になっておりますので、下記の要領で組立ててください。  
パッキングケースの中には、下記の部品が入っています。

**組立説明書は組立て後も  
大切に保管してください。**

この製品を第三者に貸し出すときは、この説明書も共に  
貸し出し、よく読んでから使用するようご指導ください。

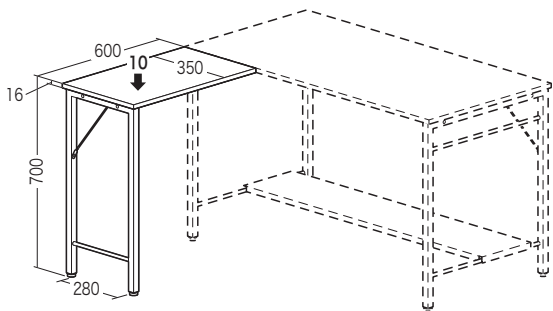
★用意していただくもの・・・・・・  
手袋（組立て時のケガ等を防ぐために必ず着用してください）

**完成図**

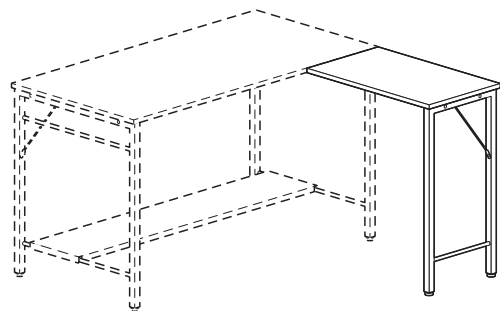
※本製品は組立て方法によって下図の様に2通りの使い方ができます。  
用途に合わせて組立ててください。

※デスク(別売り)に取り付ける位置によって、組立て手順が異なります。

**本製品をデスクの左側に取付ける場合**

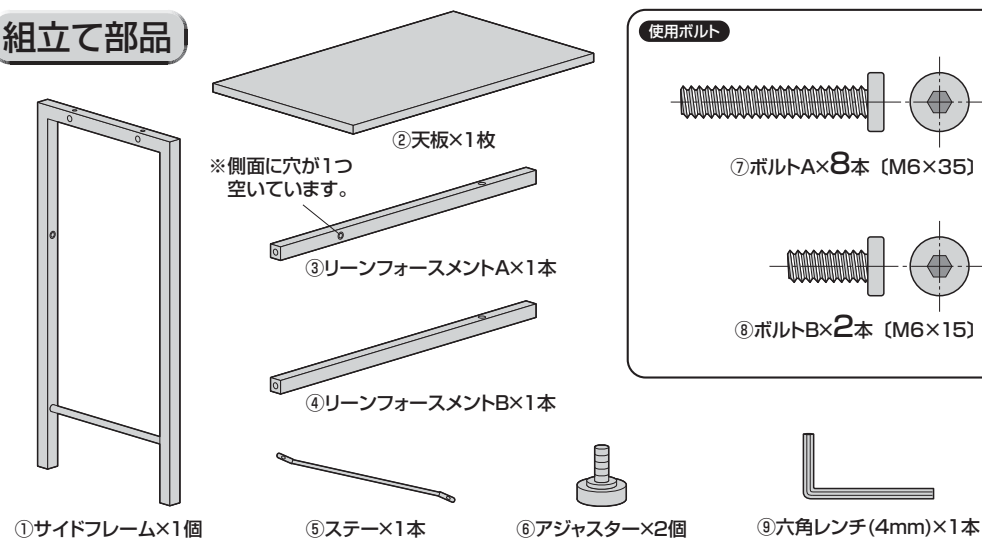


**本製品をデスクの右側に取付ける場合**



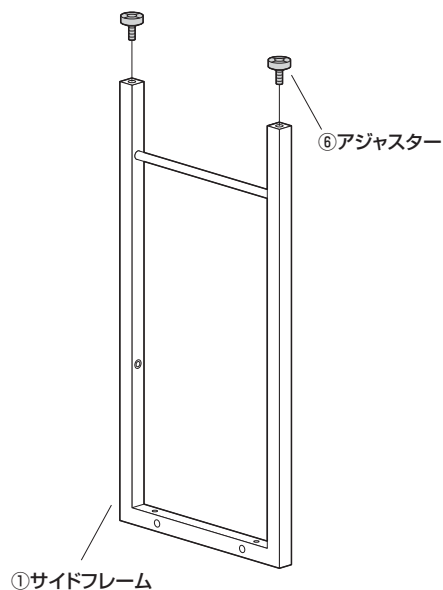
総耐荷重 10kg

**組立て部品**



※部品の欠品や破損があった場合は、品番(SH-KL3560Mなど)と  
上記の部品番号(①～⑨)と部品名(アジャスターなど)をお知らせください。

**1 サイドフレームにアジャスターを取付けます。**

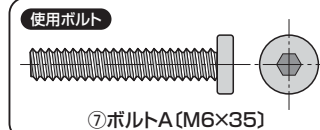
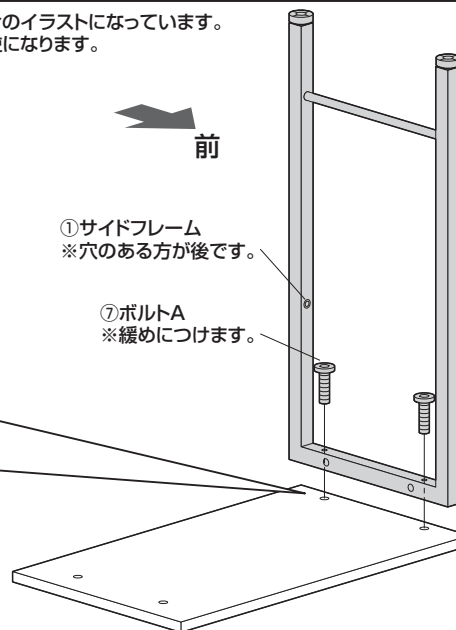


**2 天板にサイドフレームを取付けます。**

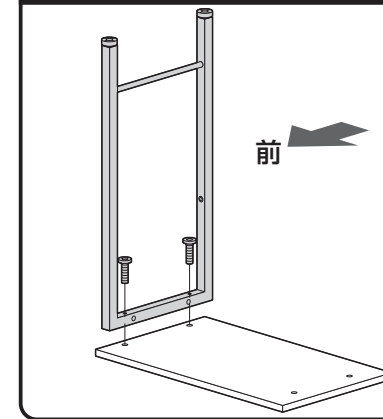
※大きい図は本製品をデスクの左側に取付ける場合のイラストになっています。  
本製品をデスクの右側に取付ける場合は左右が逆になります。

**下から見た図**

②天板  
※端から穴までが狭い方の穴を使用します。

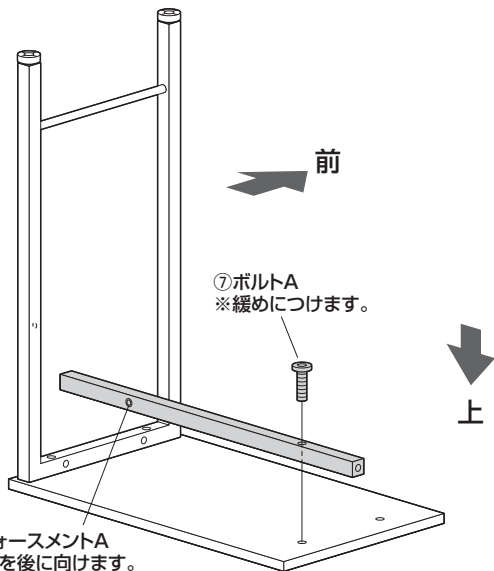
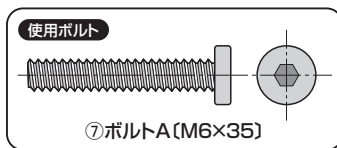


**本製品をデスクの右側に取付ける場合**

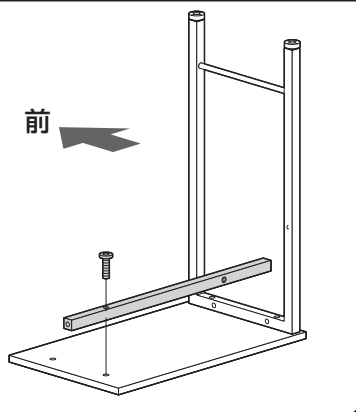


### 3 天板にリーンフォースメントAを取付けます。

※大きい図は本製品をデスクの左側に取付ける場合のイラストになっています。  
本製品をデスクの右側に取付ける場合は左右が逆になります。

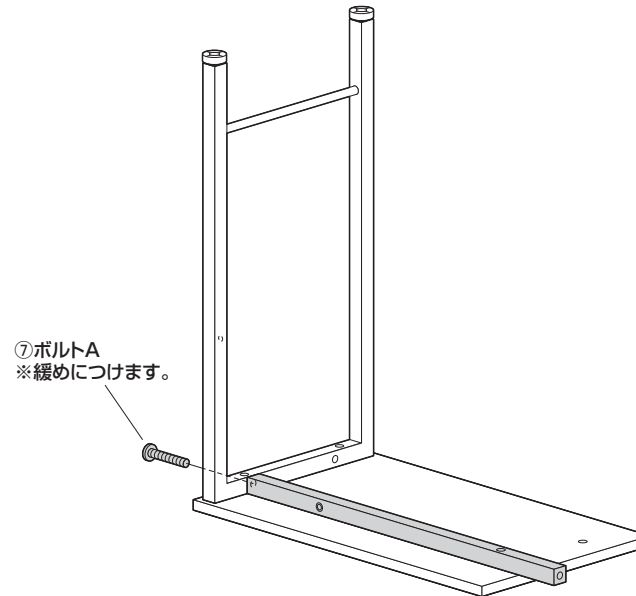
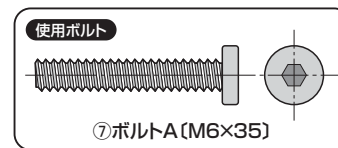


#### 本製品をデスクの右側に取付ける場合

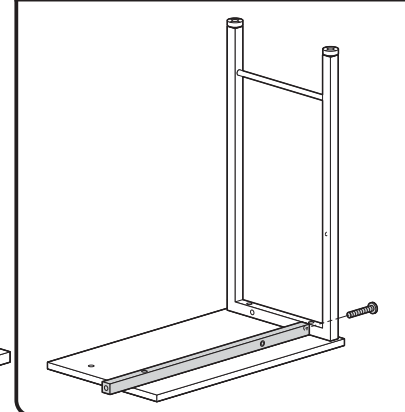


### 4 サイドフレームにリーンフォースメントAを取付けます。

※大きい図は本製品をデスクの左側に取付ける場合のイラストになっています。  
本製品をデスクの右側に取付ける場合は左右が逆になります。

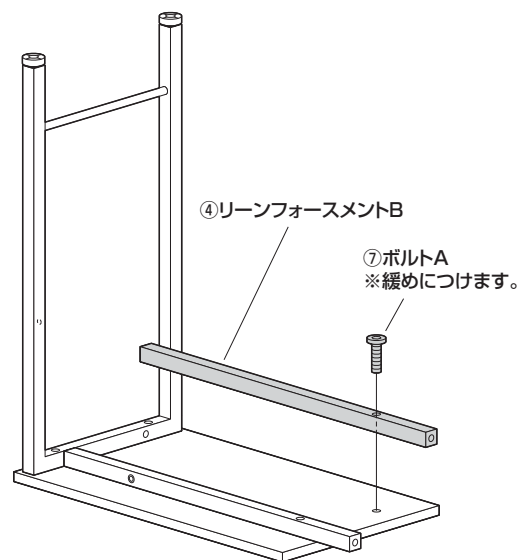
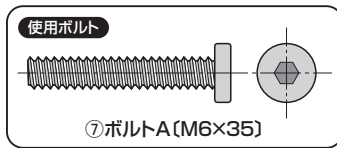


#### 本製品をデスクの右側に取付ける場合

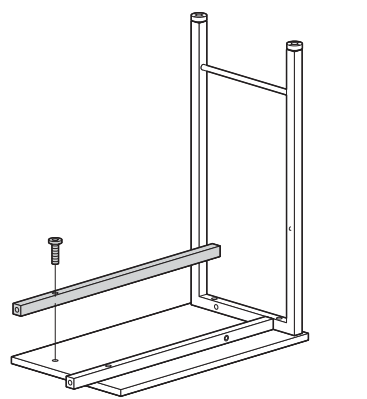


### 5 天板にリーンフォースメントBを取付けます。

※大きい図は本製品をデスクの左側に取付ける場合のイラストになっています。  
本製品をデスクの右側に取付ける場合は左右が逆になります。

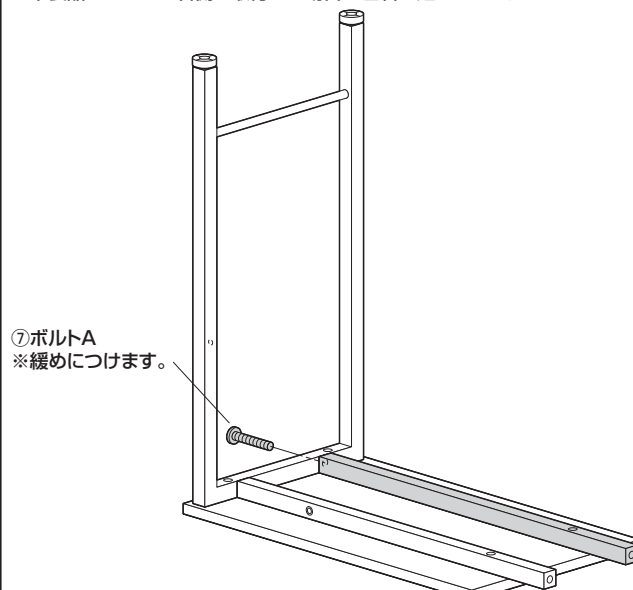
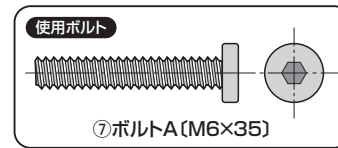


#### 本製品をデスクの右側に取付ける場合

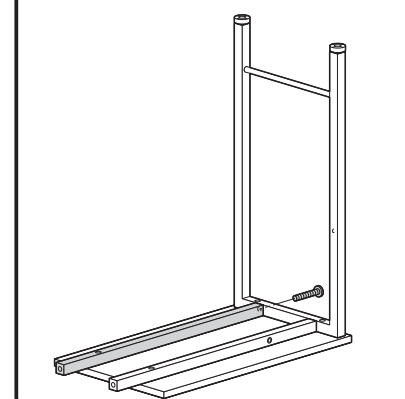


### 6 サイドフレームにリーンフォースメントBを取付けます。

※大きい図は本製品をデスクの左側に取付ける場合のイラストになっています。  
本製品をデスクの右側に取付ける場合は左右が逆になります。

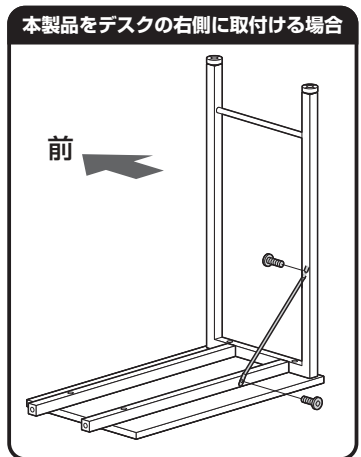
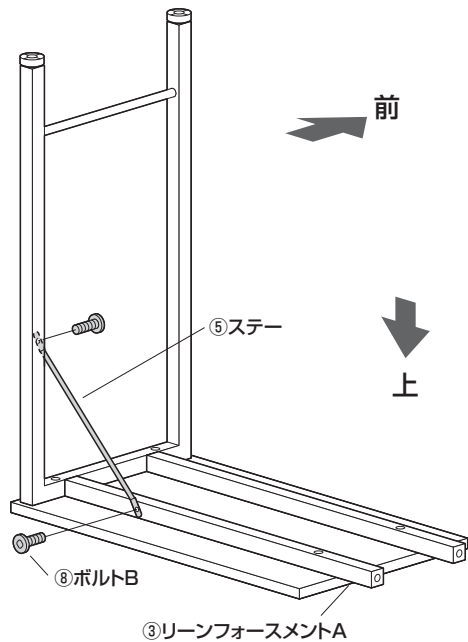
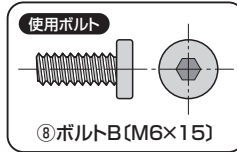


#### 本製品をデスクの右側に取付ける場合



## 7 サイドフレームとリーンフォースメントAにステーを取付けます。

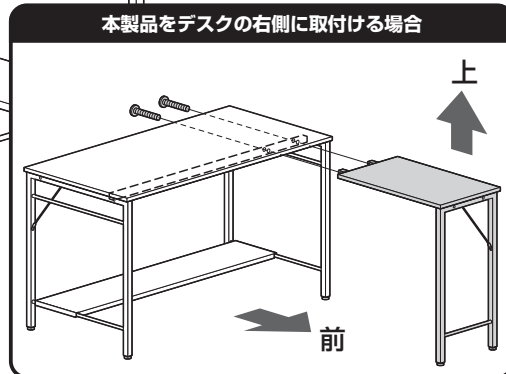
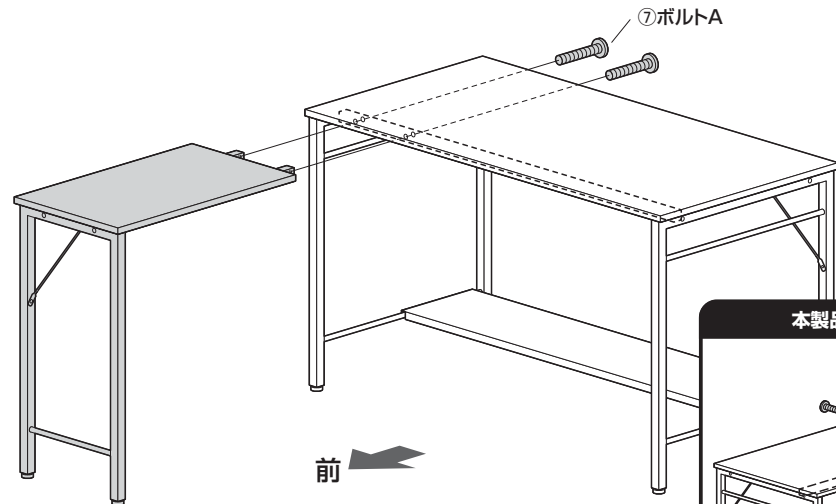
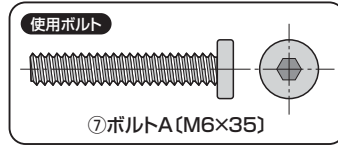
※大きい図は本製品をデスクの左側に取付ける場合のイラストになっています。  
本製品をデスクの右側に取付ける場合は左右が逆になります。



※最後に全てのボルトを締め込みます。

## 8 本製品を起こし、デスク(別売り)に取付けて完成です。

※大きい図は本製品をデスクの左側に取付ける場合のイラストになっています。  
本製品をデスクの右側に取付ける場合は左右が逆になります。



▲注意▲

取付けが困難な場合は、2人で作業することをおすすめします。

製品に関するお問い合わせ  
製品の品質管理には細心の注意をはらっていますが、万一、不都合な点や製品に関するお問い合わせなどございましたら、お買求めの販売店又は右記までお気軽にご相談下さい。

CA/BA/HADaCh

最新の情報はWEBサイトで  
<https://www.sanwa.co.jp/>



本製品の  
詳細情報  
はこちら!



弊社サポート  
ページはこちら!

サンワサプライ株式会社

岡山サプライセンター / 〒700-0825 岡山県岡山市北区田町1-10-1  
TEL.086-223-3311 FAX.086-223-5123  
東京サプライセンター / 〒140-8556 東京都品川区南大井6-5-8  
TEL.03-5763-0011 FAX.03-5763-0033

<https://www.sanwa.co.jp/>