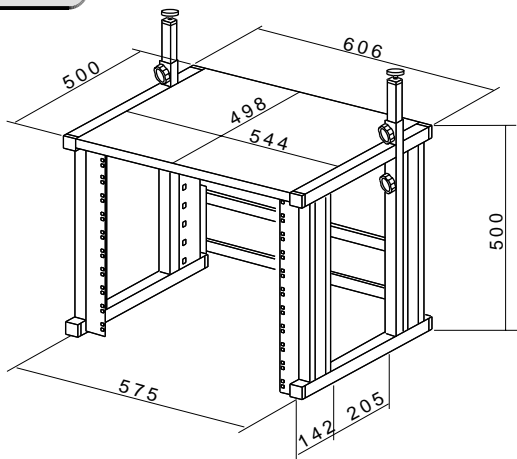


この度は、弊社製品をお買求めいただきましてありがとうございました。
 この製品は組立式になっております。パッキングケースの中に下記の部品が入っていますので確認の上、下記要領で組み立ててください。
 ご使用前に、製品の使い方と使用上の注意事項について書いた、説明書をよくお読みになり製品を未永くご使用いただくために、説明書を大切に保存して正しくお使いください。

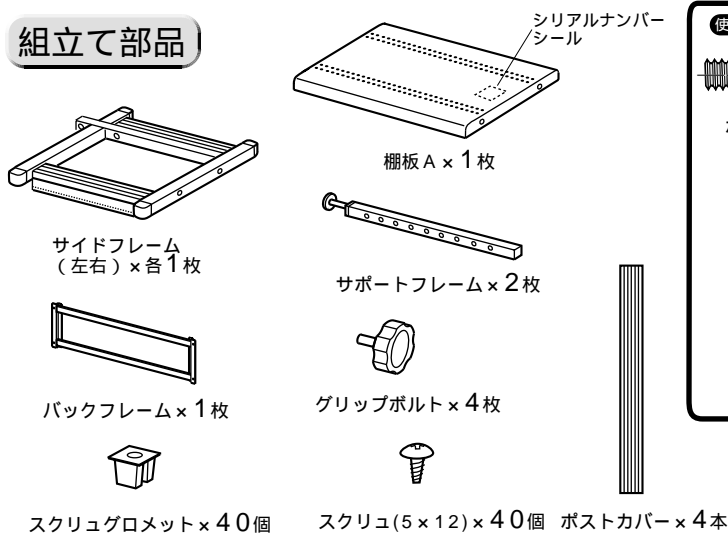
用意していただくもの・・・
 手袋（組み立て時のケガ等を防ぐために必ず着用してください。）

SANWA SUPPLY

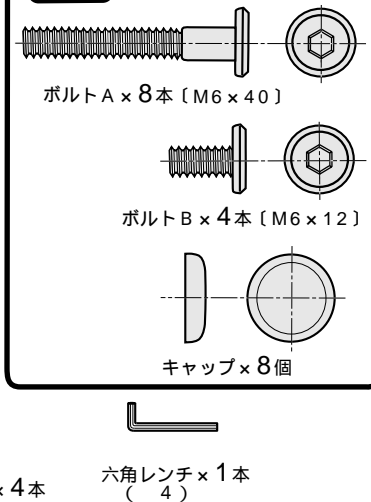
完成図



組立て部品



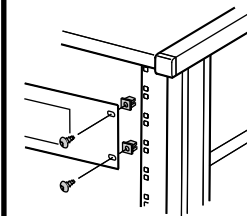
使用小部品



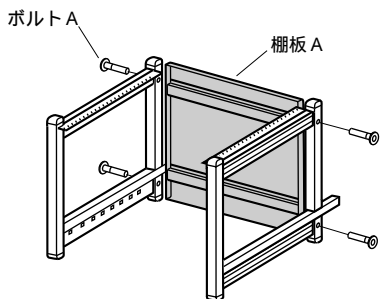
19"マウント部品を装着する時は

スクリュグロメットを部品の取付け位置に合わせて角穴に差込みます。

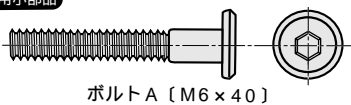
部品の穴をスクリュグロメットに合わせスクリュで取付けます。



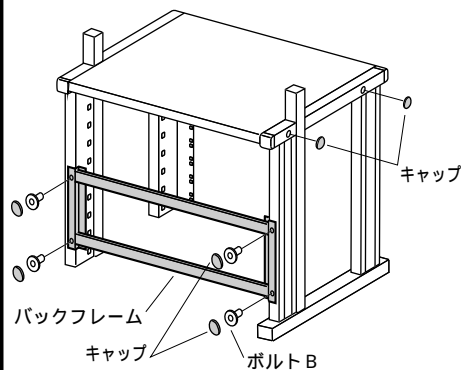
1 サイドフレームに棚板 A をボルト A で取付けます。



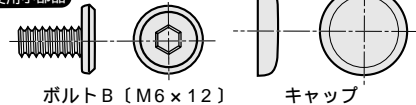
使用小部品



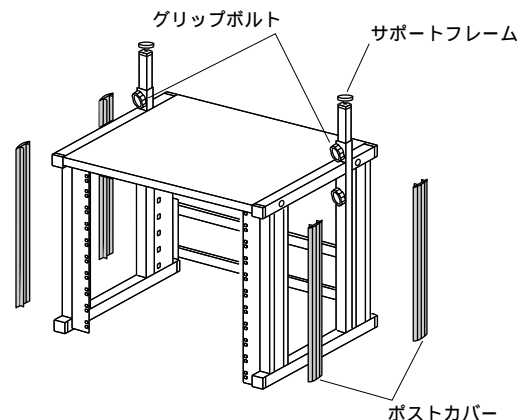
2 サイドフレームにバックフレームをボルト B で取付けます。締めたボルトにキャップを取付けます。



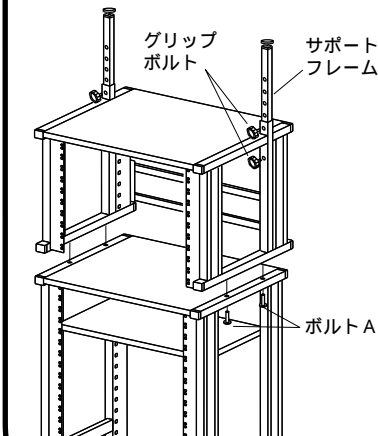
使用小部品



3 サポートフレームを差込んでグリップボルトで仮止めします。ポストカバーを付けて完成です。



この製品はボルト A で 19"マウントラック (RAC-SV1901) に取付けて使用して下さい。
 サポートフレームを調整して天井へつっばらすことができますが、転倒防止ではありません。
 転倒防止には、RAC-SV1901 を床固定する必要があります。



製品に関するお問い合わせ
 製品の品質管理には細心の注意をはらっていますが、万一、不都合な点や製品に関するお問い合わせなどございましたら、お買求めの販売店又は右記までお気軽にご相談下さい。

製品についてのお問い合わせは
 シリアルナンバーシールの番号をお知らせください。

サンワサプライ株式会社

岡山サプライセンター / 〒700-0825 岡山市田町1-10-1
 ☎086-223-3311 FAX086-223-5123
 東京サプライセンター / 〒140-8566 東京都品川区南大井6-5-8
 ☎03-5763-0011 FAX03-5763-0033