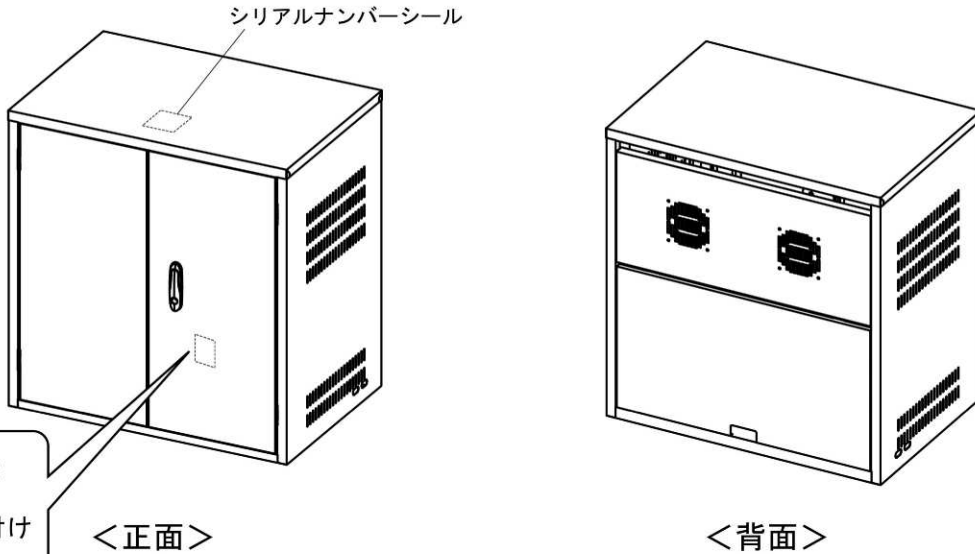


この度は、弊社製品をお買求めいただきましてありがとうございました。  
ご使用前に、製品の使い方と使用上の注意事項について書いた説明書をよくお読みになり  
製品を末永くご使用いただくために、説明書を大切に保存して正しくお使い下さい。

製品図



カギ×2本

右扉の内側に貼付けてあります。

<正面>

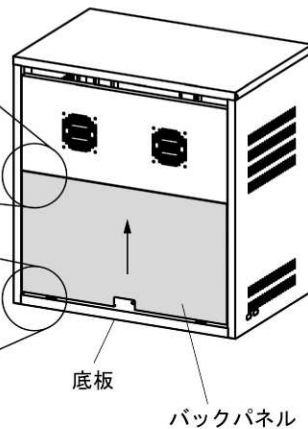
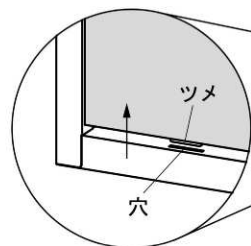
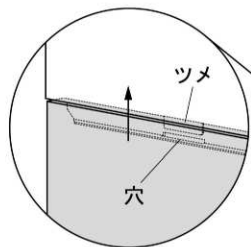
<背面>

《バックパネルの取扱い方法》

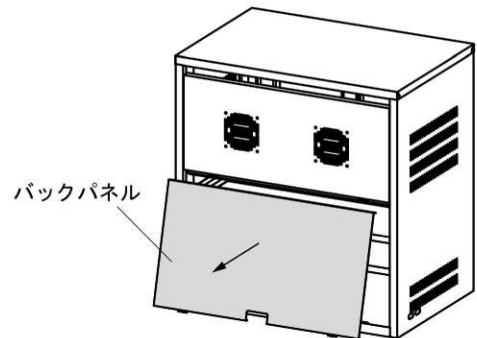
①花ボルト(2ヶ所)を外す



②バックパネルを上を持ち上げる  
(穴からツメを外す)



③バックパネルを持ち上げたまま、手前に取外す



※ツメが引っ掛かったまま無理に取外そうとしますと変形する恐れがありますので十分ご注意ください。

製品に関するお問い合わせ 製品の品質管理には細心の注意をはらっていますが、万一、不都合な点や製品に関するお問い合わせなどございましたら、お買求めの販売店又は右記までお気軽にご相談下さい。

●商品についてのお問い合わせはシリアルナンバーシールの番号をお知らせください。

サンワサプライ株式会社

岡山サプライセンター / 〒700-0825 岡山市北区田町1-10-1  
☎086-223-3311 FAX086-223-5123  
東京サプライセンター / 〒140-8566 東京都品川区南大井6-5-8  
☎03-5763-0011 FAX03-5763-0033