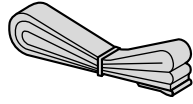


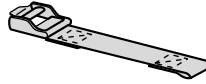
この度は、弊社製品をお買求めいただきましてありがとうございました。
ご使用前に、製品の使い方と使用上の注意事項について書いた、説明書を
よくお読みになり製品を未永くご使用いただくために、説明書を大切に保
存して正しくお使い下さい。

用意していただくもの・・・
手袋（組み立て時のケガ等を防ぐために
必ず着用してください。）

部品



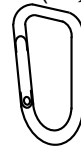
ベルトA × 1体
(長)



ベルトB × 1体
(短)

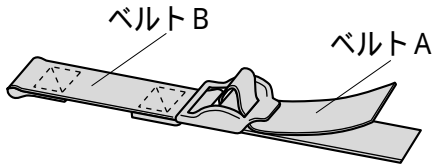


シリアルナンバーシール × 1枚

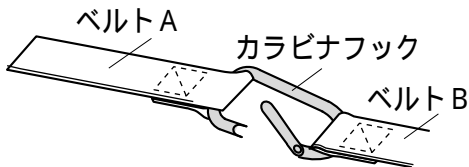


カラビナフック × 1体

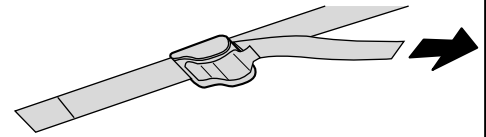
1 ベルトAの端を、ベルトBの環に通して
連結します。



2 ベルトAのもう一方の端とベルトBの端を
カラビナで継ぎ環状にします。



3 モニタースタンドなどが倒れないようにベルト
に張りができるまで長さを調節します。



製品に関するお問い合わせ | 製品の品質管理には細心の注意をはらっていますが、万一、不都合な点や
製品に関するお問い合わせなどございましたら、お買求めの販売店又は
右記までお気軽にご相談下さい。

サンワサプライ株式会社

岡山サプライセンター / 〒700-0825 岡山市北区田町1-10-1
☎086-223-3311 FAX086-223-5123
東京サプライセンター / 〒140-8566 東京都品川区南大井6-5-8
☎03-5763-0011 FAX03-5763-0033