

耐震固定ブロック(小)(大) 取扱説明書 ver.1.0

この度は耐震固定ブロック「QL-E104(小)/QL-E105(大)」をお買い上げいただき、誠にありがとうございます。
ご使用前にこの取扱説明書をよくご覧ください。読み終わったあともこの取扱説明書は大切に保管してください。

最初にご確認ください

お使いになる前に、セット内容がすべて揃っているかご確認ください。
万一、足りないものがありましたら、お買い求めの販売店にご連絡ください。

セット内容

- ①ブロックパーツ 4個 ③取扱説明書(本書) 1部
②ループファスナー 4枚

※欠品や破損があった場合は、品番(QL-E104など)と
上記の番号(①～③)と名称(ループファスナーなど)をお知らせください。

本取扱説明書の内容は、予告なしに変更になる場合があります。
最新の情報は、弊社WEBサイト(<https://www.sanwa.co.jp/>)をご覧ください。

デザイン及び仕様については改良のため予告なしに変更することがあります。
本書に記載の社名及び製品名は各社の商標又は登録商標です。

サンワサプライ株式会社

本製品は、地震や衝撃による破損を少なくするためのものであり、災害や事故などを補償するものではありません。
また、本製品の誤った使用による損害・損失等につきましては、一切の責任を負いかねますので、あらかじめご了承ください。

1.ご使用上の注意

- 貼付け面に油分・ホコリ等がある場合や貼り直しを行うと、十分な粘着力が得られなくなります。取付け前にしっかりと清掃し、位置を確認の上ご使用ください。
- 粘着剤は取付け後、24時間以上経過しないと本来の性能を発揮しません。最低24時間は取外さないでください。
- 本製品は強力面ファスナーを使用しているため着脱後の再利用は推奨しておりません。
- 本製品は使用環境や経年により粘着力・保持力が低下します。
- 定期的に固定状態(はがれ・ずれ・ゆるみ等)を確認し、異常がある場合は速やかに交換してください。
- 粘着剤は強力タイプを使用しております。取外し時に機器表面へ糊残りする場合があります。その際は消しゴムやメラミンスポンジ等、素材に適した方法で除去してください。(目立たない箇所を試してから行ってください)
- 直射日光やストーブ等の熱が直接当たる場所、また湿気・乾燥の激しい環境での使用は避けてください。
- 本製品は室内用です。

2.仕様

材 質	ブロックパーツ/ポリプロピレン、ベツ、EVA、アクリル ループファスナー/ナイロン、アクリル
耐 震 度	6強
対 象 物 重 量	QL-E104/30kg未満、QL-E105/40kg未満
製 品 サ イ ズ	QL-E104/約W25×D5×H30mm QL-E105/約W25×D5×H45mm ループファスナー/W50×H50mm

最新の情報はWEBサイトで <https://www.sanwa.co.jp/>



本製品の詳細情報はこちら!
スマホで読み込むだけで簡単にアクセス!

QL-E104



弊社サポートページはこちら!
■サポート情報 ■ソフトダウンロード
■各種対応表 ■Q&A(よくある質問)
など、最新情報を随時更新しています。

ご質問、ご不明な点などがありましたら、ぜひ一度弊社WEBサイトをご覧ください。

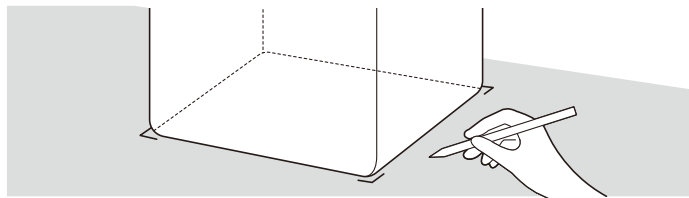
本取扱説明書の内容は、予告なしに変更になる場合があります。
最新の情報は、弊社WEBサイト(<https://www.sanwa.co.jp/>)をご覧ください。

3.取付け方法

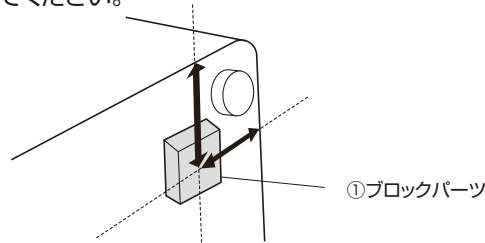
※耐震性は単純に対象物の重量だけではなく、形状、重心、設置面の素材(設置面の素材により粘着力が変わるため)などにより決まります。耐震性を高めるためには、できるだけ設置面に広い面積で本製品をお使いになることを推奨します。

- ❗ 貼付け面はあらかじめきれいにしてください。
- ❗ メッシュ状や凹凸のある面など、粘着剤が十分に接着しない箇所への取付けは避けてください。

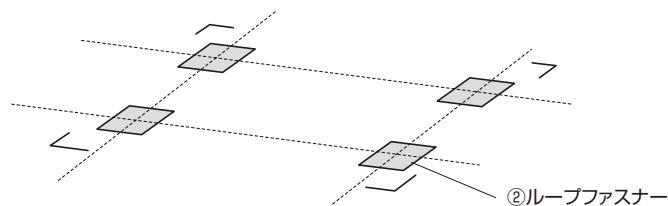
①機器の設置位置を決定し、各コーナーに鉛筆で印をつけます。



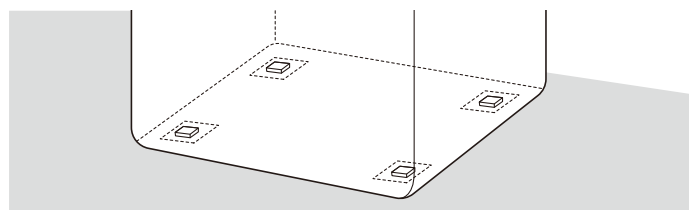
②ブロックパーツ裏面の剥離紙をはがし、機器裏面の角に近い平らな面に貼付けます。貼付け後、各コーナーからブロックパーツの中心までの距離をメモしてください。



③ループファスナーの剥離紙をはがして手順①でつけた印と手順②で測定した距離を目安にセンターを合わせ、しっかりと押さえつけて貼付けてください。



④ブロックパーツとループファスナーの位置を合わせてしっかりと取付けてください。



サンワサプライ株式会社

岡山サプライセンター / 〒700-0825 岡山県岡山市北区田町1-10-1 TEL.086-223-3311 FAX.086-223-5123
東京サプライセンター / 〒140-8566 東京都品川区南大井6-5-8 TEL.03-5763-0011 FAX.03-5763-0033
札幌営業所 / 〒060-0808 札幌市北区北八条西4-1-1 パストラルビルN8 TEL.011-611-3450 FAX.011-716-8990
仙台営業所 / 〒983-0852 仙台市宮城野区榴岡1-6-37 TM仙台ビル TEL.022-257-4638 FAX.022-257-4633
名古屋営業所 / 〒453-0014 愛知県名古屋市中村区則武1-16-18 CUBE MEIEKI TEL.052-453-2031 FAX.052-453-2033
大阪営業所 / 〒532-0003 大阪市淀川区宮原4-5-36 ONEST新大阪スクエア TEL.06-6395-5310 FAX.06-6395-5315
広島営業所 / 〒732-0828 広島県広島市南区京橋町7-18 新井ビル TEL.082-264-2716 FAX.082-264-2717
福岡営業所 / 〒812-0011 福岡市博多区博多駅前4-3-3 博多八百治ビル TEL.092-471-6721 FAX.092-471-8078