

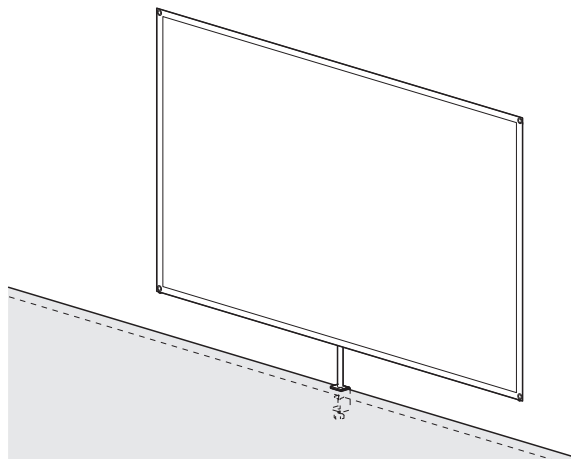


この度は、弊社製品をお買求めいただきましてありがとうございました。  
本製品は組立式になっておりますので、下記の要領で組立ててください。  
パッキングケースの中には、下記の部品が入っています。

**組立説明書は組立て後も  
大切に保管してください。**

この製品を第三者に貸し出すときは、この説明書も共に  
貸し出し、よく読んでから使用するようにご指導ください。

## 完成図



## 安全上のご注意(必ずお読みください)

この組立説明書の表示では、製品を安全に正しくお使い  
いただき、あなたや他の人々への危害や財産への損害を  
未然に防止するために、色々な絵表示をしています。そ  
の表示と意味は次のようになっていきます。内容をよく理  
解してから、本文をお読みください。



この記号は「してはいけないこと(禁止)」  
を示しています。



この記号は「必ず実行して欲しいこと(強制)」  
を示しています。



この記号は「気をつけてほしいこと(注意)」  
を示しています。

<組立てに必要な人数>

**大人2人以上**

<用意していただくもの>

・手袋(ケガ等を防ぐために着用をおすすめします)



## 警告

下記の内容を無視して誤った使い方をすると、人が死亡また  
は重傷を負う可能性がある内容を示しています。



ストーブなど熱器具のそばに設置しないでください。  
火災の原因になります。



不安定な場所に設置しないでください。  
本製品が転倒し、破損やけがなど思わぬ事故の原因になります。



エアコンや扇風機の風が直接あたる場所、窓や扉の近くに設置  
しないでください。  
風により本製品が転倒し、破損やけがなど思わぬ事故の原因に  
なります。



人が頻繁に通過する場所に設置しないでください。  
本製品への接触により転倒し、破損やけがなど思わぬ事故の原  
因になります。



お子様が触らないようにしてください。  
本製品が転倒すると、破損やけがなど思わぬ事故の原因にな  
ります。



可動部分に指などをはさまないように十分ご注意ください。



## 注意

下記の内容を無視して誤った使い方をすると、人が傷  
害を負う可能性または財産に損害が発生する可能性  
がある内容を示しています。



直射日光の当たる場所や湿度の高い場所での設置、保  
管はしないでください。  
本製品の劣化の原因になります。



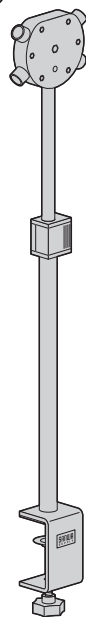
壁などに立て掛けて保管しないでください。  
本製品が倒れ、けがなど思わぬ事故の原因になります。



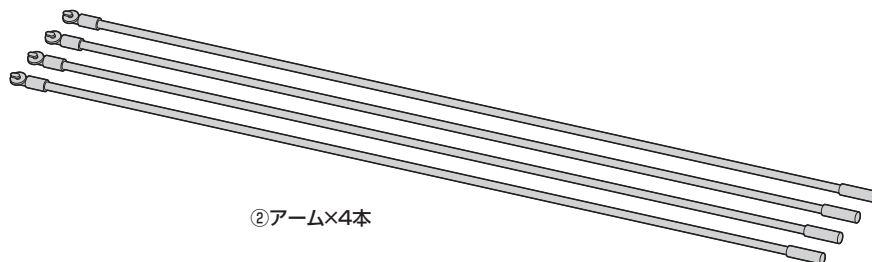
組み立てた状態で移動しないでください。  
破損やけがの原因になります。

## 組立部品

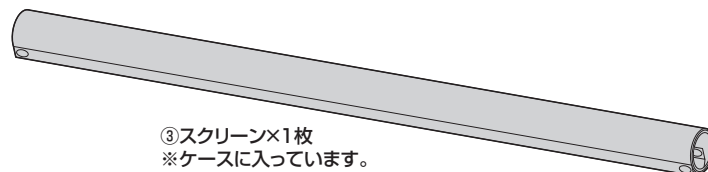
※部品の欠品や破損があった場合は、品番(PRS-C80HDなど)と下記の部品番号(①～⑤)と部品名(支柱など)をお知らせください。



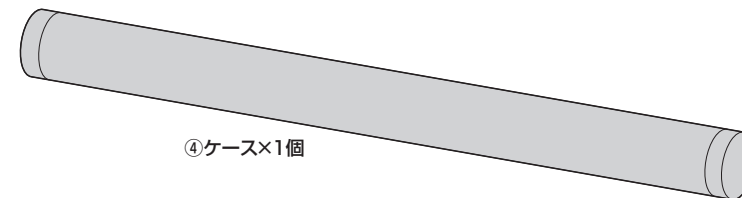
①支柱×1個



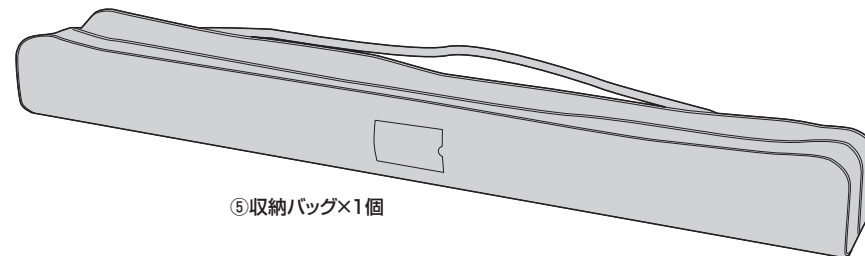
②アーム×4本



③スクリーン×1枚  
※ケースに入っています。

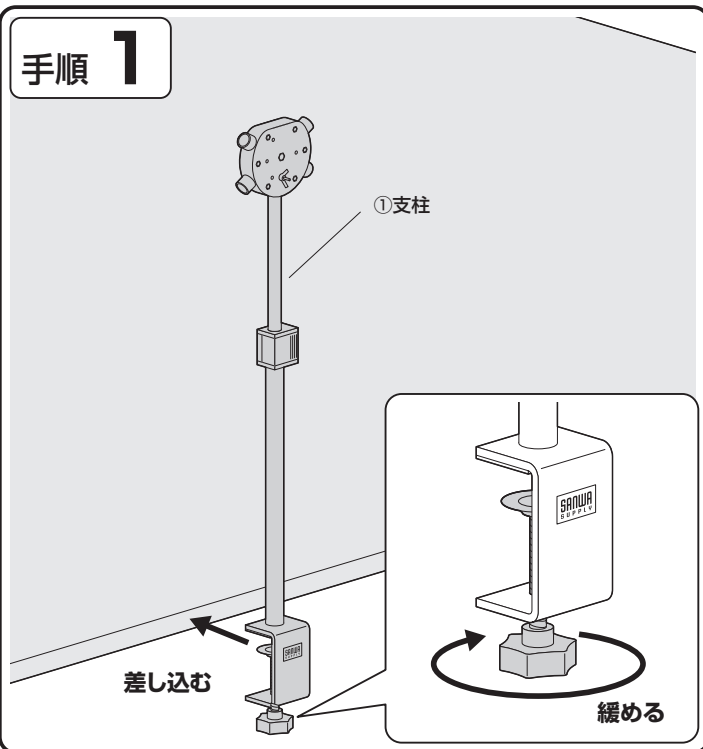


④ケース×1個

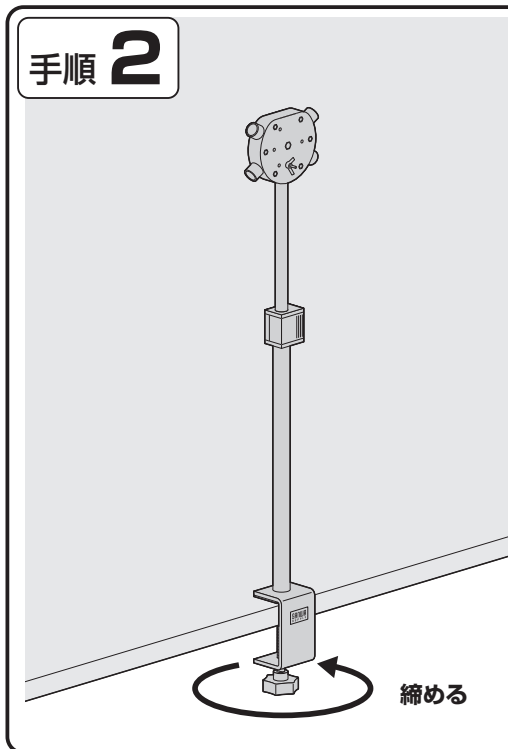


⑤収納バッグ×1個

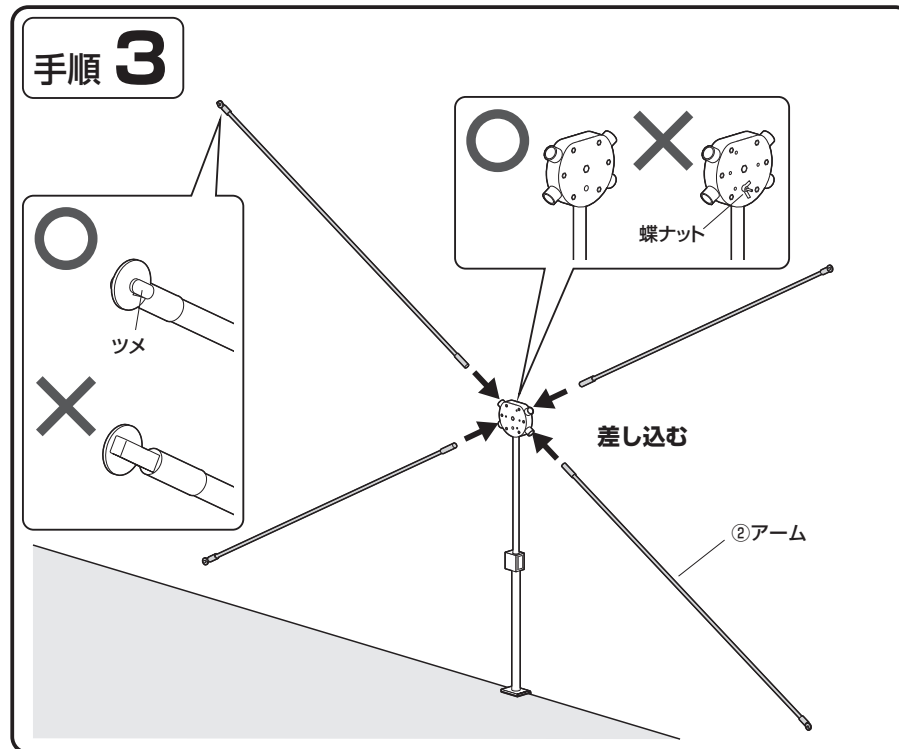
# 手順 1



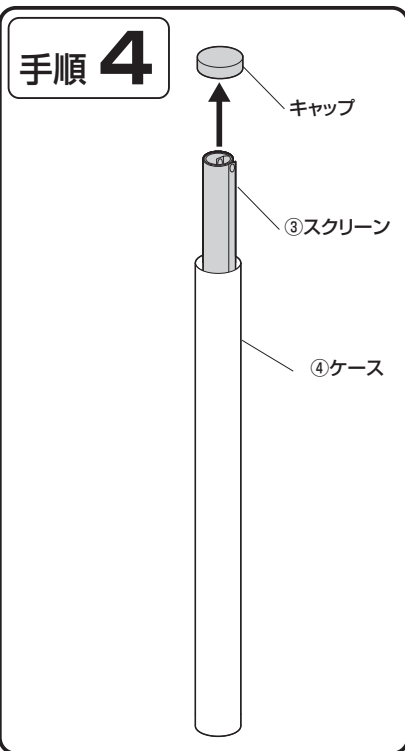
# 手順 2



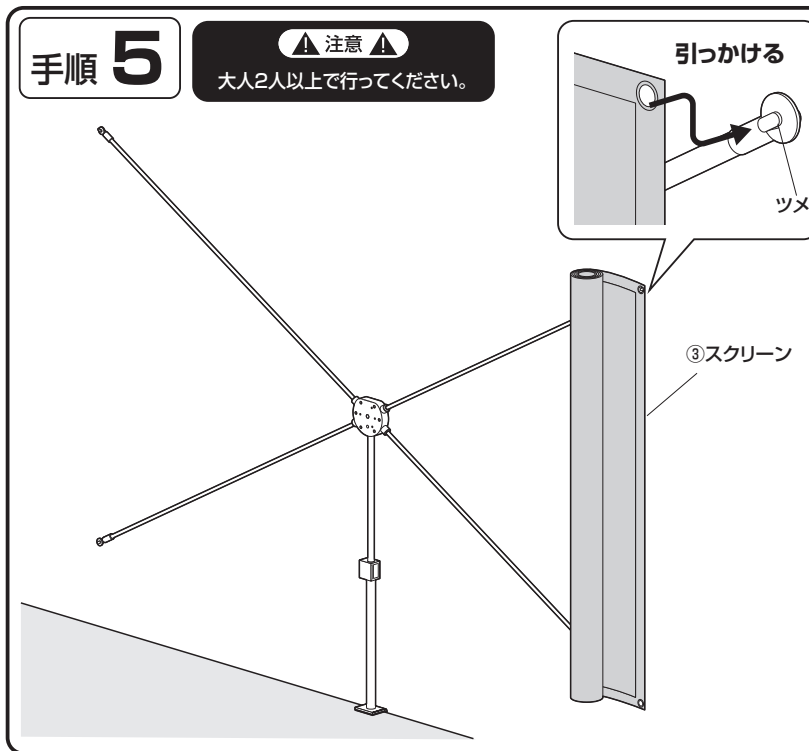
# 手順 3



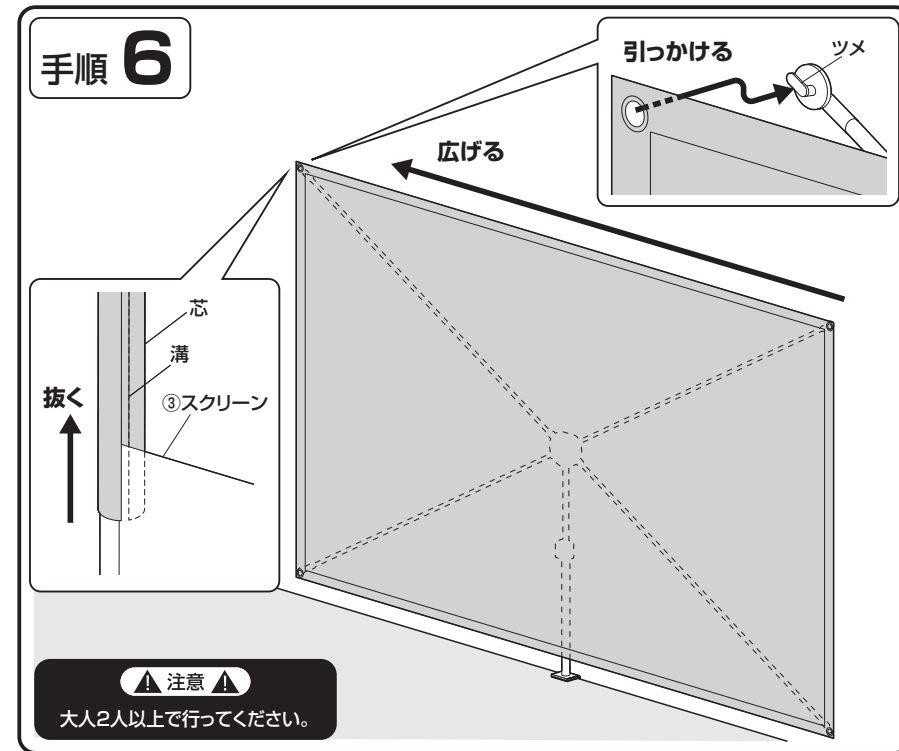
# 手順 4



# 手順 5



# 手順 6

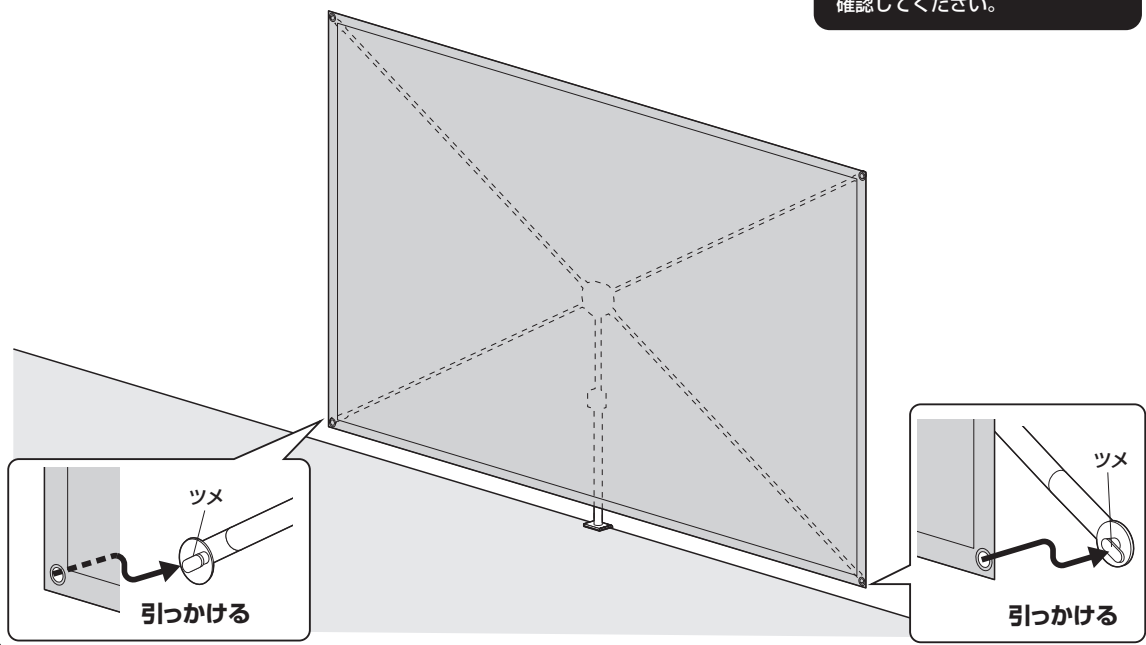


## 手順 7



注意

最後にゆみやガタつきがないか  
確認してください。



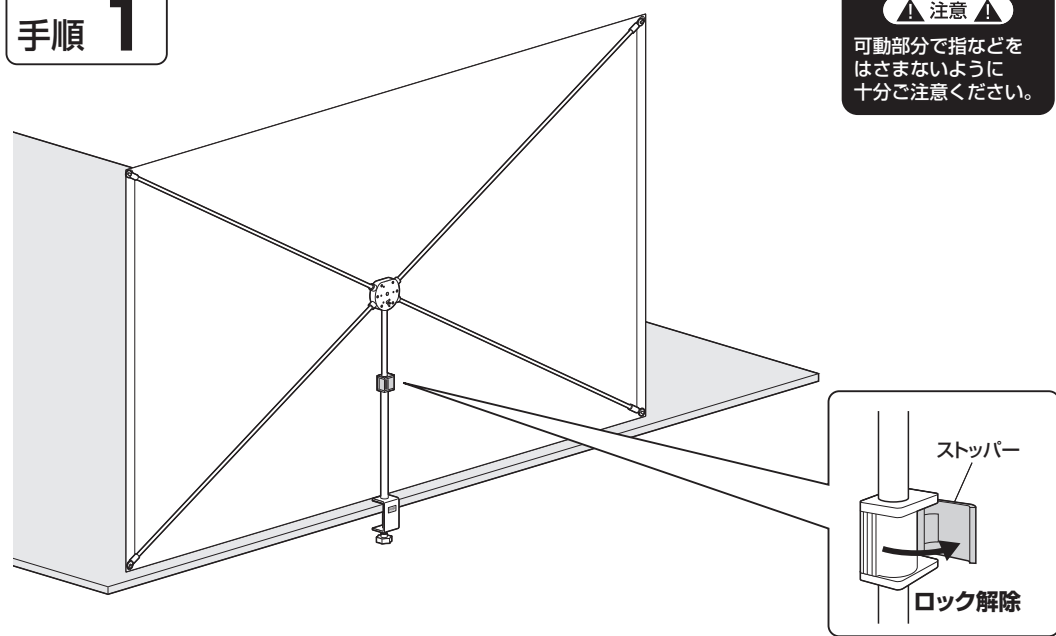
## 高さの調節方法

### 手順 1

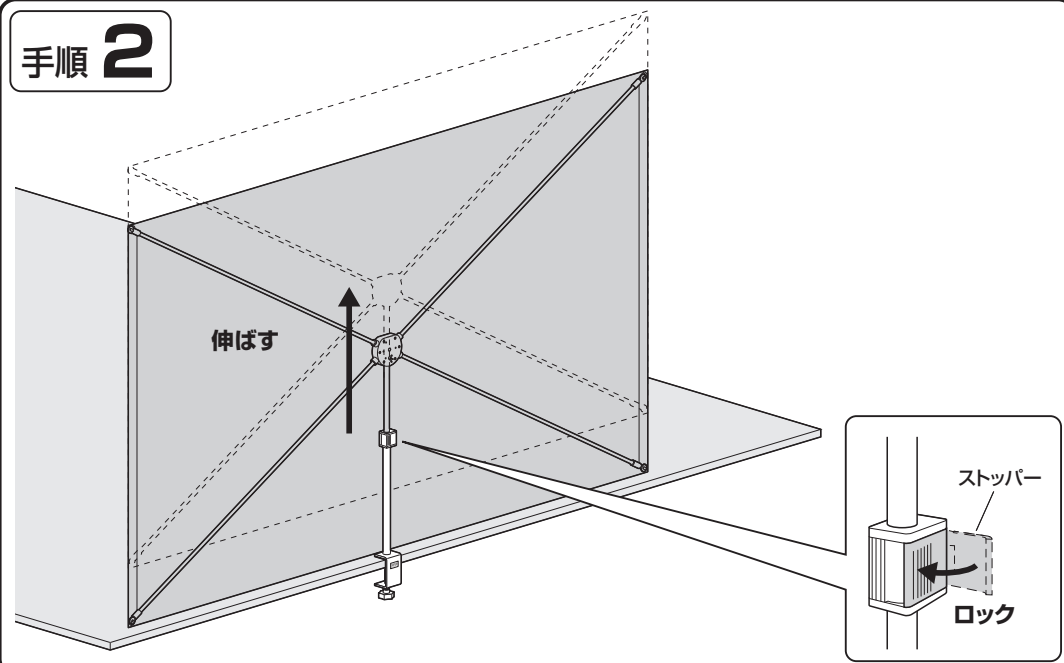


注意

可動部分で指などを  
はさまないように  
十分ご注意ください。

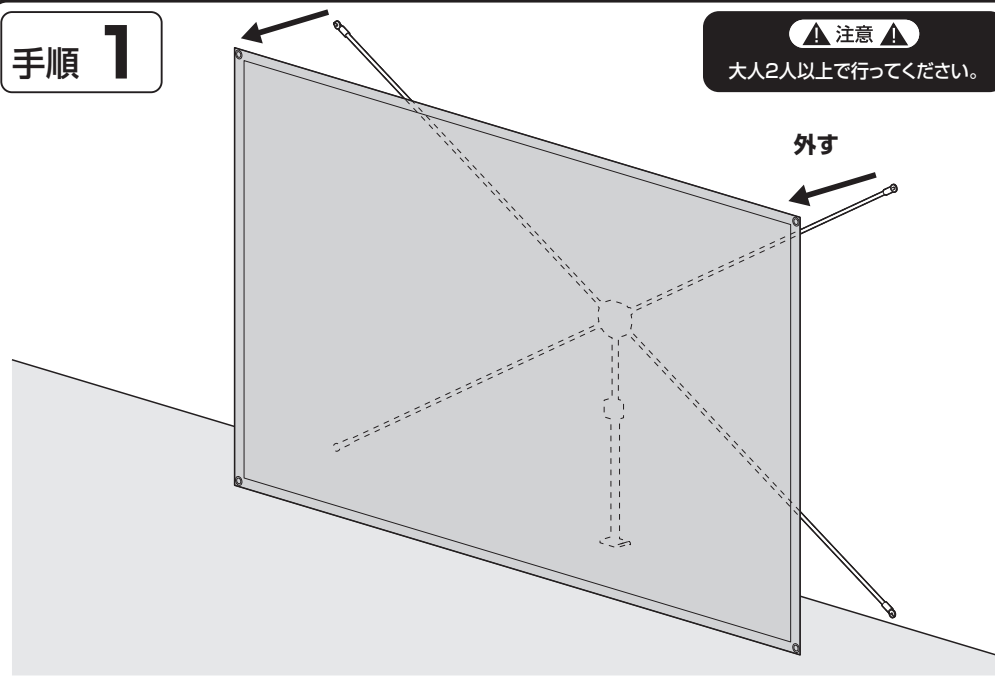


### 手順 2

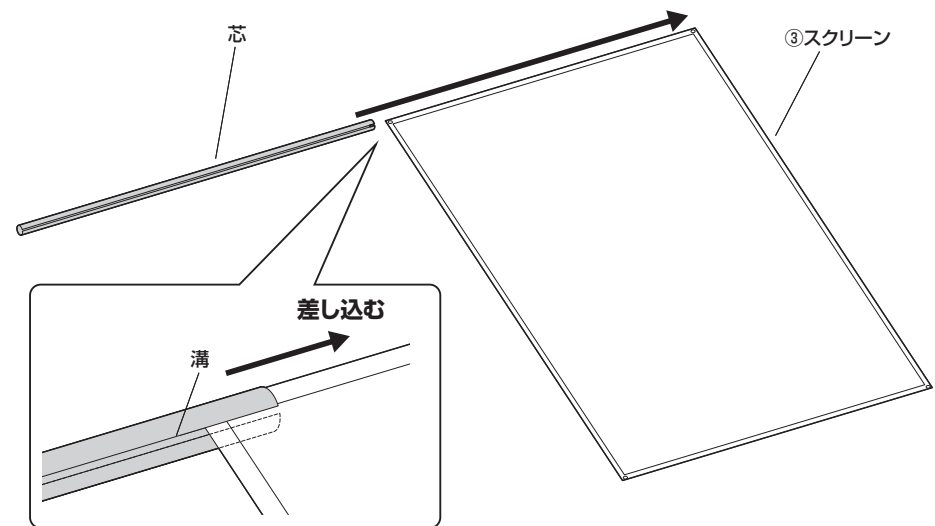


## スクリーンの閉じ方

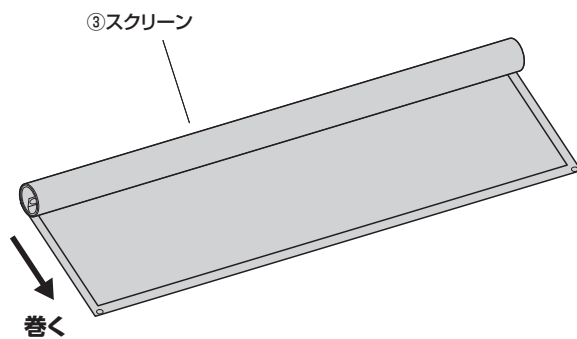
### 手順 1



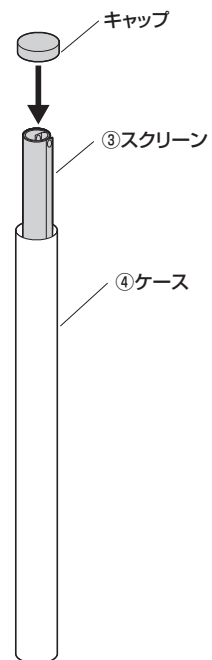
### 手順 2



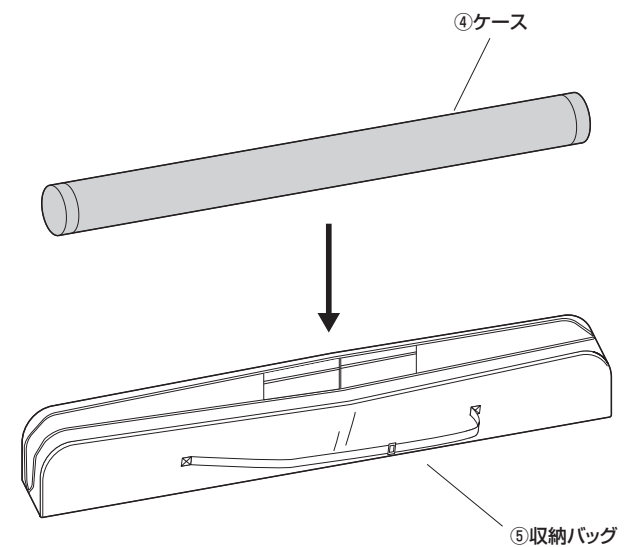
### 手順 3



### 手順 4

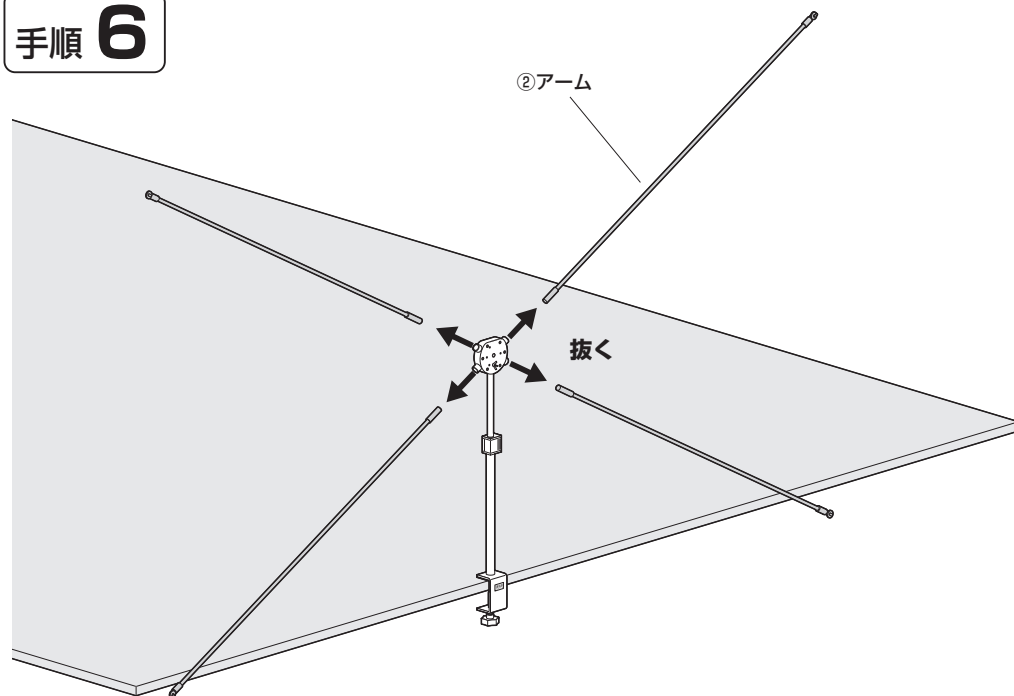


### 手順 5



## スクリーンの閉じ方(続き)

### 手順 6



### 手順 7

