

モバイルプロジェクター 取扱説明書



この度は、モバイルプロジェクター「PRJ-9」(以下本製品)をお買い上げいただき誠にありがとうございます。この取扱説明書では、本製品の使用方法や安全にお取扱いいただくための注意事項を記載しています。ご使用前によくご覧ください。読み終わったあとこの取扱説明書は大切に保管してください。

最初にご確認ください

お使いになる前に、セット内容がすべて揃っているかご確認ください。
万一、足りないものがありましたら、お買い求めの販売店にご連絡ください。

セット内容

- ① プロジェクター 1台
- ② HDMIケーブル 1本
- ③ microHDMI-HDMI変換アダプタ .. 1個
- ④ USB-microUSBケーブル(充電用) ... 1本
- ⑤ 取扱説明書・保証書(本書) 1部

※欠品や破損があった場合は、品番(PRJ-9)と上記の番号(①~⑤)と名称(HDMIケーブルなど)をお知らせください。

本取扱説明書の内容は、予告なしに変更になる場合があります。
最新の情報は、弊社WEBサイト(<https://www.sanwa.co.jp/>)をご覧ください。

デザイン及び仕様については改良のため予告なしに変更することがあります。
本書に記載の社名及び製品名は各社の商標又は登録商標です。

サンワサプライ株式会社

絵表示の意味

警告 人が死亡または重傷を負うことが想定される危害の内容

注意 人がけがを負う可能性、または物的損害の発生が想定される内容

! 注意していただきたい内容

安全にお使いいただくためのご注意(必ずお守りください)

警告

- 本製品は医療機器、原子力設備や機器、航空宇宙機器、輸送設備や機器などの人命に関わる設備や機器、及び高度な信頼性を必要とする設備や機器やシステムなどへの組み込みや使用は意図されておられません。これらの用途に本製品を使用され、人身事故、社会的障害などが生じても弊社はいかなる責任も負いかねます。
- 雷が鳴っているときに、本製品やケーブルに触れないでください。
▲落雷により感電する恐れがあります。
- 本製品は電気で動作しておりますので、発火する危険があります。万一煙が出たり異臭がしたりした場合は、本製品及び接続しているパソコンや機器の電源を切り、お買い上げの販売店または弊社までご連絡ください。
▲本製品を設置している環境によっては火災の原因となる場合があります。
- 本製品のケーブル、接続する機器のケーブルは、家具で踏んだり、扉で挟んだりしないでください。またこれらのケーブルを引っ張ったり折り曲げたりしないでください。
▲火災や故障の原因となることがあります。

注意

- お子様や本製品や付属品を口の中に入れていないようご注意ください。
- お子様のけがや、本製品の故障の原因となることがあります。
- 本製品のカバーを開けたり、分解したりしないでください。
▲故障や感電の原因となることがあります。
- 濡れた手で本製品やケーブルに触らないでください。
▲本製品がパソコンに接続されているときに、感電する恐れがあります。
- 本製品内部に液体、金属などの異物が入らないようにしてください。
▲感電や火災、故障の原因となることがあります。
- 本製品を水分や湿気の多い場所、直射日光の当たる場所、ホコリや油煙などの多い場所、車中や暖房器具のそばなどの高温となる場所に設置したり、保管したりしないでください。
▲故障・感電などの原因となることがあります。
- 本製品に強い振動や衝撃を与えないでください。
▲故障・破損などの原因となることがあります。
- 本製品を重ねて設置したり、本製品の上に重いものを置いたりしないでください。
▲感電や故障の原因となることがあります。
- 本製品は不安定な場所に設置したり、保管したりしないでください。
▲落下により故障・破損の原因となることがあります。
- 本製品のケーブルを抜き差しするときは、必ずコネクタ部分を持ち、無理な力を加えないでください。
▲故障・破損などの原因となることがあります。
- 本製品のお手入れをする前には、パソコンから本製品のケーブルを抜いてください。
▲感電や故障などの原因となることがあります。
- 本製品のお手入れをする場合には、ベンジンやシンナーなどの揮発性有機溶剤が含まれているものは使用しないでください。
▲塗装を傷めたり、故障の原因となることがあります。乾いた柔らかい布で乾拭きしてください。

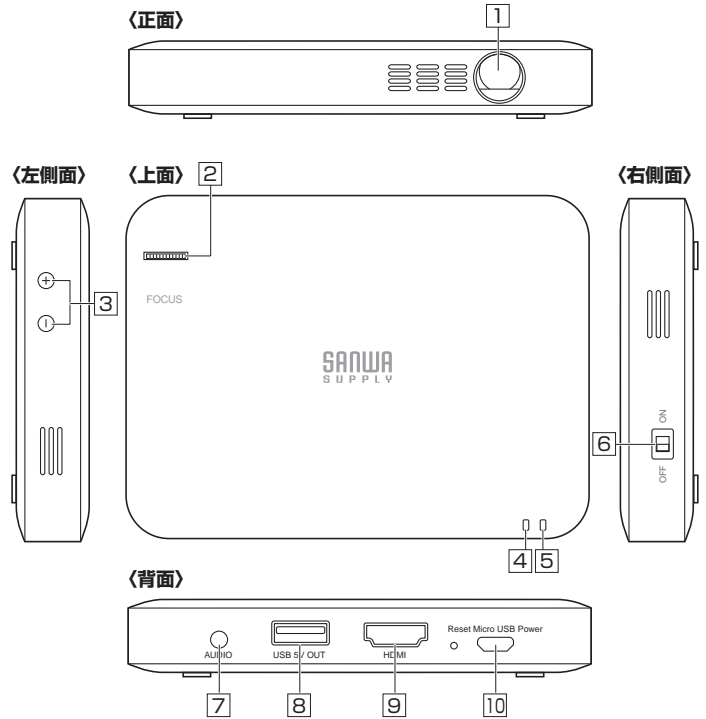
- (1)本書の一部または全部を無断で複製、転載することは禁じられています。
- (2)本製品の故障、またはその使用によって生じた直接、間接の損害については弊社はその責を負わないものとします。あらかじめご了承ください。
- (3)本製品を使用中に発生したデータやプログラムの消失、または破損についての補償はいたしかねますので、あらかじめご了承ください。定期的バックアップを取るなどの対策を行ってください。
- (4)本製品は日本国内用に作られております。日本国外で使用された場合、弊社は一切の責任を負いかねます。
- (5)本書に記載されている製品図や画面の図などは実際のもものと異なる場合がございます。
- (6)本書に記載されている内容について、ご不審な点や誤り、記載もれなどお気づきの点がございましたら、お買い求めの販売店または弊社までご連絡ください。

1. 特長

- 手軽に持ち運びできるポケットサイズで、厚さわずか17.2mmです。
- プロジェクター本体への充電はパソコンのUSBポートから充電可能です。
- HDMI入力端子付きで、HDMI出力できるスマートフォンや純正の「Apple Digital AVアダプタ」を使用したiPhone、iPadなどの画面をそのまま出力することができます。
- ファンレス仕様で、投影中のプロジェクターの動作音が気になりません。
静かな場所でも気にせず使用できます。
※iPhone、iPad、iPod Touchが「Apple Digital AVアダプタ」に対応している必要があります。
※本体の充電は1A以上の出力のあるUSBポートに接続してください。

2. 各部の名称とはたらき

① プロジェクター



名称	機能
① レンズ	映像を投射します。
② フォーカスダイヤル	ピントを合わせます。
③ 音量調節ボタン	音量を調節します。
④ 充電LED	充電中:赤色に点灯。充電完了:緑色に点灯。
⑤ 電源LED	電源スイッチ⑥を押し、電源ONになると青色に2回点滅して消灯。
⑥ 電源スイッチ	スイッチをスライドさせると電源をON/OFFします。
⑦ 3.5mmステレオミニジャック	スピーカーなど接続できます。
⑧ USB出力ポート	5V 1AのUSB電源を出力します。
⑨ HDMIポート	HDMI機器・スマートフォンからの映像・音声を入力します。
⑩ microUSBポート	付属のUSBケーブルとパソコンもしくはUSB充電器と接続します。 ※1A以上の出力があるUSBポートに接続してください。

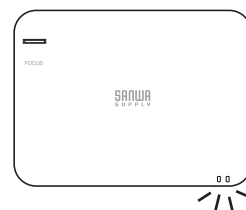
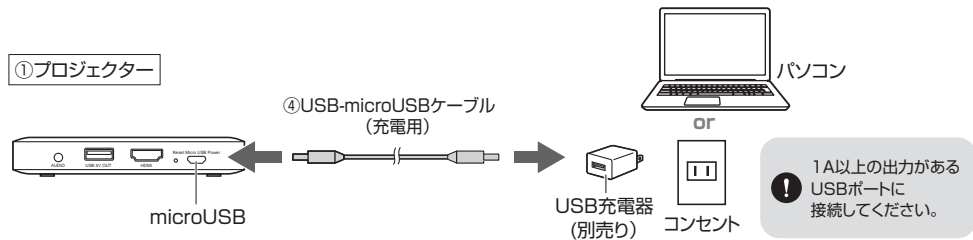
3 ご使用になる前に

充電方法

約4時間でフル充電

- ① 付属のUSB-microUSBケーブルをパソコンのUSBポートやUSB充電器に接続してください。自動的に充電が開始されます。内蔵バッテリーがゼロの状態から約4時間でフル充電になります。

- ② 充電中は充電LEDが赤色に点灯します。充電が終わると緑色にLEDが点灯します。

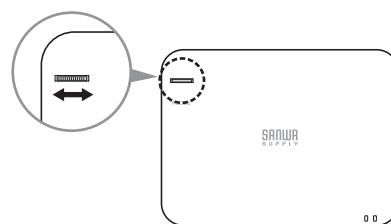
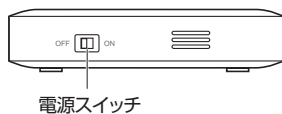
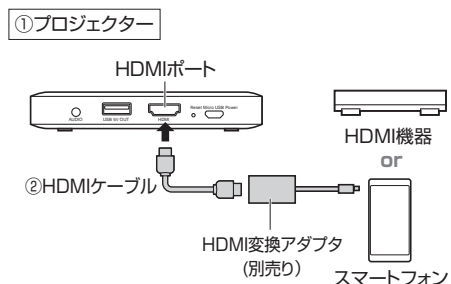


4 使用方法

- ① 本製品とHDMI機器をHDMIケーブルで接続します。

- ② 本製品の電源スイッチをONにします。接続したHDMI機器・スマートフォンの画面が表示されます。

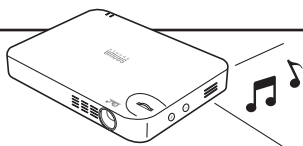
- ③ フォーカスダイヤルを回して、ピントを合わせます。



- 画面の設定は機器・スマートフォン側で行ってください。
- パソコン・スマートフォンを接続する場合、パソコン・スマートフォン側の出力をHDMI出力に設定する必要がある場合があります。HDMI出力方法についてはパソコン・スマートフォンの取扱説明書などをご確認ください。
- 接続する機器によっては上下左右の映像が若干消えて投影される場合があります。

音声を楽しむ

本製品はスピーカーを内蔵しているため、投影中は音声・音楽も同時に楽しめます。



音量設定
側面の音量ボタンで音量を調節できます。

5.仕様

光学エンジン	DLP	解像度	640×360
アスペクト比	16:9	フォーカス	手動
明るさ	30ルーメン	光源・光源寿命	LED/約20000時間
スクリーンサイズ	10~60インチ	コントラスト	1100:1
入力端子	HDMI Ver.1.3	投射距離	0.5~3m
対応機器	HDMI出力できる機器(スマートフォン・タブレット、パソコン、DVDレコーダー、ブルーレイプレーヤーなど)		
電源	リチウムポリマーバッテリー、USB電源(1A以上の出力に限る)		
電池動作時間	最長2時間		
サイズ・重量	W107.8×D80.4×H17.2mm(突起物は除く)・約165g		

保証規定

- 保証期間内に正常な使用状態でご使用の場合に限り品質を保証しております。万一保証期間内で故障があった場合は、弊社所定の方法で無償修理いたしますので、保証書を製品に添えてお買い上げの販売店までお持ちください。
- 次のような場合は保証期間内でも有償修理になります。
 - 保証書をご提示いただけない場合。
 - 所定の項目をご記入いただけない場合、あるいは字句を書き換えられた場合。
 - 故障の原因が取扱上の不注意による場合。
 - 故障の原因がお客様による輸送・移動中の衝撃による場合。
 - 天変地異、ならびに公害や異常電圧その他の外部要因による故障及び損傷の場合。
 - 譲渡や中古販売、オークション、転売などでご購入された場合。
- お客様ご自身による改造または修理があったと判断された場合は、保証期間内での修理もお受けいたしかねます。
- 本製品の故障、またはその使用によって生じた直接、間接の損害については弊社はその責を負わないものとします。
- 本製品を使用中に発生したデータやプログラムの消失、または破損についての補償はいたしかねます。
- 本製品は医療機器、原子力設備や機器、航空宇宙機器、輸送設備や機器などの人命に関わる設備や機器、及び高度な信頼性を必要とする設備や機器やシステムなどへの組み込みや使用は意図されておりません。これらの用途に本製品を使用され、人身事故、社会的障害などが生じても弊社はいかなる責任も負いかねます。
- 修理ご依頼品を郵送、またはご持参される場合の諸費用は、お客様のご負担となります。
- 保証書は再発行いたしませんので、大切に保管してください。
- 保証書は日本国内においてのみ有効です。

最新の情報はWEBサイトで <https://www.sanwa.co.jp/>



本製品の詳細情報はこちら!

スマホで読み込むだけで簡単にアクセス!



弊社サポートページはこちら!

- サポート情報
 - Q&A(よくある質問)
 - ソフトダウンロード
 - 各種対応表
- など、最新情報を随時更新しています。

ご質問、ご不明な点などがありましたら、ぜひ一度弊社WEBサイトをご覧ください。

本取扱説明書の内容は、予告なしに変更になる場合があります。最新の情報は、弊社WEBサイト(<https://www.sanwa.co.jp/>)をご覧ください。

保証書		サンワサプライ株式会社	
型番: PRJ-9	シリアルナンバー:		
お客様・お名前・ご住所・TEL			
販売店名・住所・TEL			
担当者名			
保証期間 1年		お買い上げ年月日 年 月 日	

サンワサプライ株式会社

Ver.1.0

岡山サブライセンター / 〒700-0825 岡山県岡山市北区田町1-10-1 TEL.086-223-3311 FAX.086-223-5123
 東京サブライセンター / 〒140-8566 東京都品川区南大井6-5-8 TEL.03-5763-0011 FAX.03-5763-0033
 札幌営業所 / 〒060-0808 札幌市北区北八条西4-1-1 パストラビルN8 TEL.011-611-3450 FAX.011-716-8990
 仙台営業所 / 〒983-0852 仙台市宮城野区福岡1-6-37 TM仙台ビル TEL.022-257-4638 FAX.022-257-4633
 名古屋営業所 / 〒453-0015 名古屋市中村区椿町16-7 カジヤマビル TEL.052-453-2031 FAX.052-453-2033
 大阪営業所 / 〒532-0003 大阪市淀川区宮原4-5-36 ONEST新大阪スクエア TEL.06-6395-5310 FAX.06-6395-5315
 福岡営業所 / 〒812-0011 福岡市博多区博多駅前4-3-3 博多八百住ビル TEL.092-471-6721 FAX.092-471-8078

CB/AD/KSDaSz