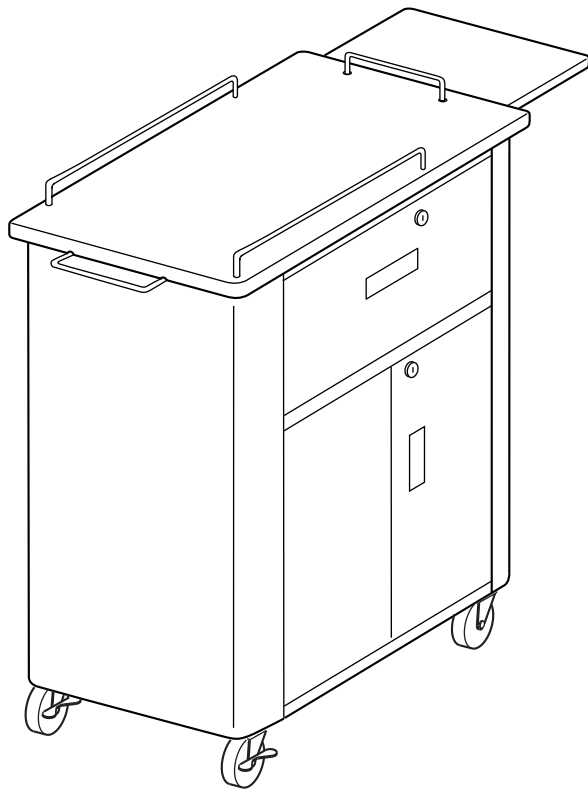



この度は、弊社製品をお買求めいただきましてありがとうございました。  
ご使用前に、製品の使い方と使用上の注意事項について書いた、説明書をよくお読みになり製品を  
未永くご使用いただくために、説明書を大切に保存して正しくお使い下さい。

用意していただくもの・・・  
手袋（組み立て時のケガ等を防ぐために必ず着用してください。）

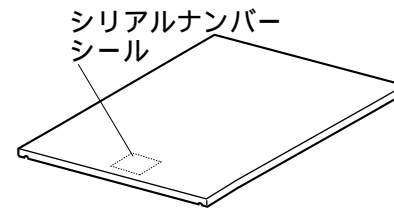
## 完成図



## 組立て部品



ボックスアセンブリ × 1個



棚板 × 2枚



鍵 × 2個



ストッパー付き  
キャスター × 2個



スパナ × 1本



キャスター × 2個



ハンガー × 8個

1

ボックスにキャスターをストッパー付きが  
前側になるように取付けます。

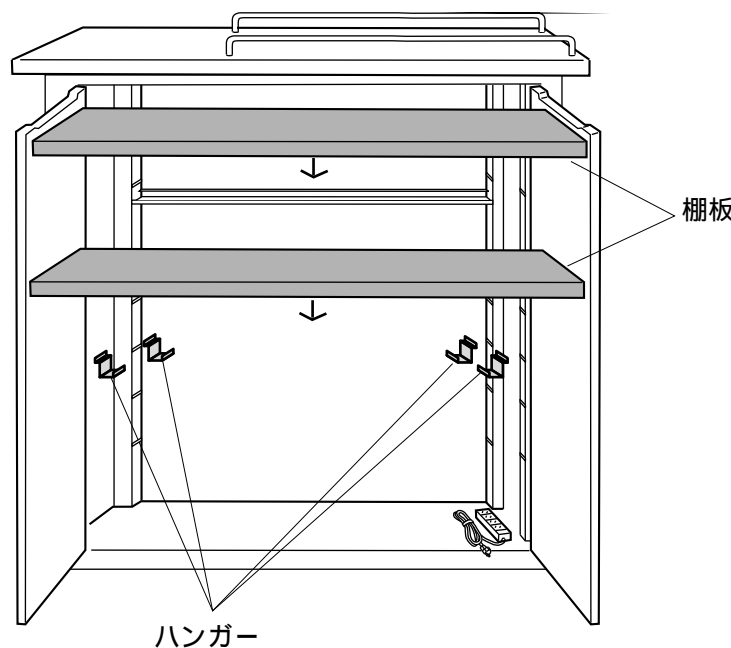
ストッパー付き  
キャスター

キャスター

ボックスを傾ける時に  
引き出しが出ることで  
ありますので注意して  
下さい。

2

ハンガーを四隅のフレームの角穴に取付けて  
その上に棚板をセットします。



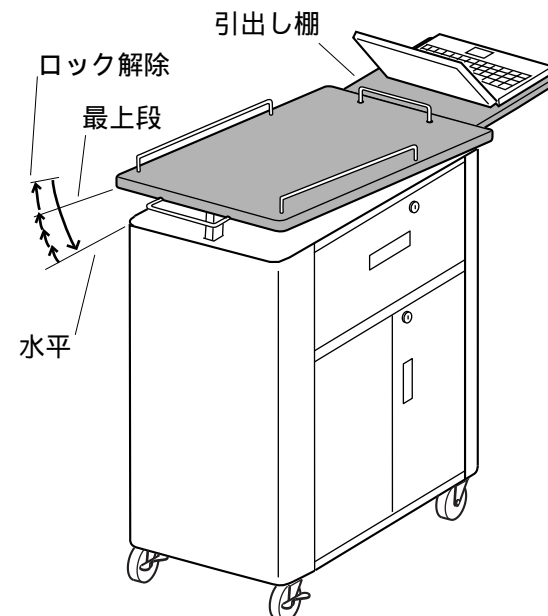
ハンガー

棚板

天板と引出し棚の使い方

天板は5.5度まで1段ロックです。それ以上  
持ち上げるとロックが外れて水平に戻ります。

引出し棚の上には、ノートパソコンを置く  
ことができます。



ロック解除

最上段

水平

引出し棚

製品に関するお問い合わせ  
製品の品質管理には細心の注意をはらっていますが、万一、不都合な点や  
製品に関するお問い合わせなどございましたら、お買求めの販売店又は  
右記までお気軽にご相談下さい。

商品についてのお問い合わせは  
シリアルナンバーシールの番号  
をお知らせください。

サンワサプライ株式会社

岡山サプライセンター / 〒700-0825 岡山市田町1-10-1  
☎086-223-3311 FAX086-223-5123  
東京サプライセンター / 〒140-8566 東京都品川区南大井6-5-8  
☎03-5763-0011 FAX03-5763-0033