

この度は、弊社製品をお買求めいただきましてありがとうございました。
本製品は組立式になっておりますので、下記の要領で組立ててください。
パッキングケースの中には、下記の部品が入っています。

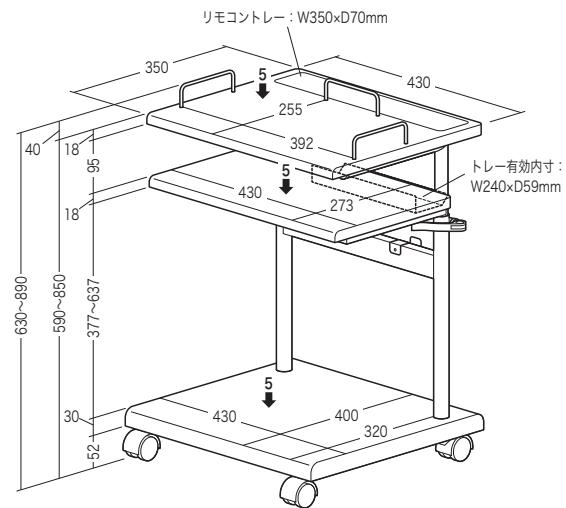
**組立説明書は組立て後も
大切に保管してください。**

この製品を第三者に貸し出すときは、この説明書も共に
貸し出し、よく読んでから使用するようにご指導ください。

★用意していただくもの・・・

手袋（組立て時のケガ等を防ぐために必ず着用してください）
プラスドライバー

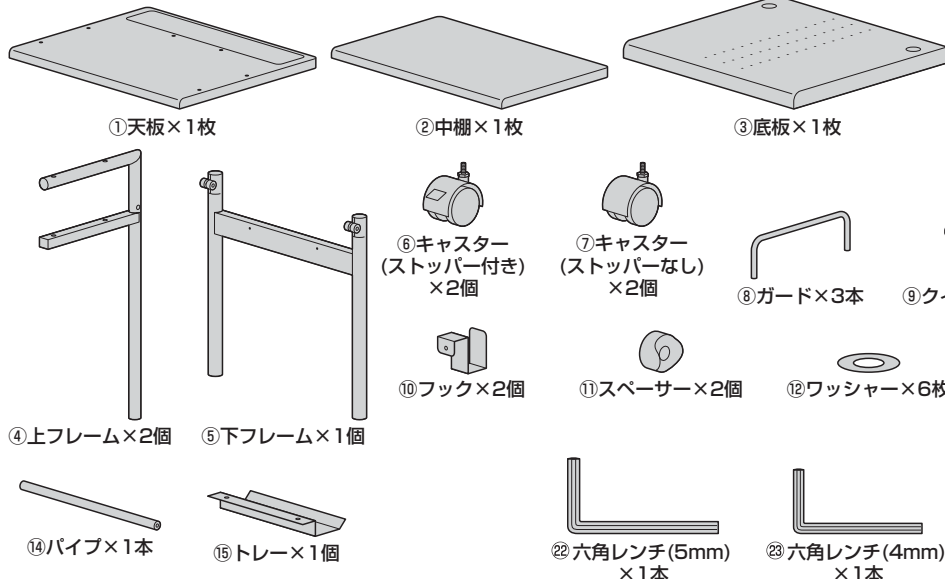
完成図



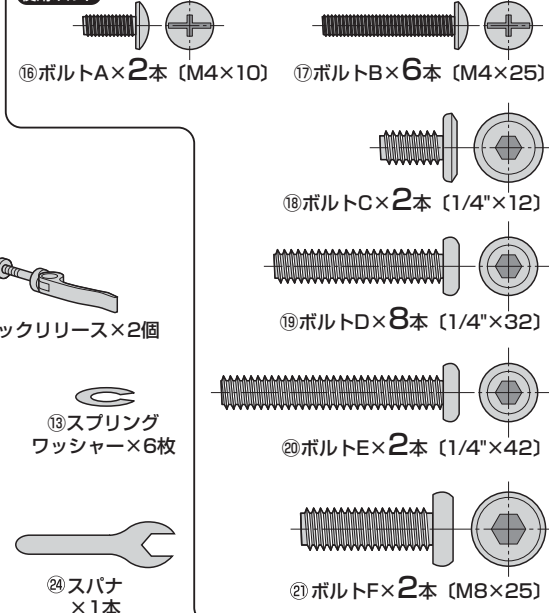
トレー耐荷重 2kg
総耐荷重 15kg

組立て部品

※部品の欠品や破損があった場合は、品番（PR-17など）と
下記の部品番号（①～⑭）と部品名（ワッシャーなど）をお知らせください。



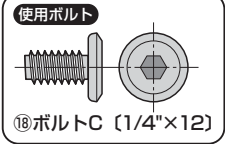
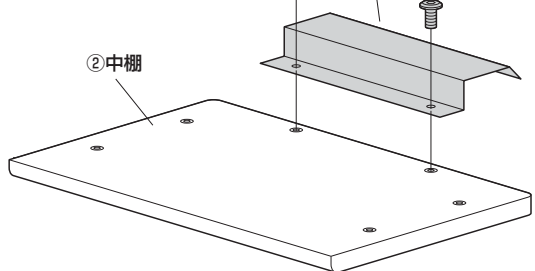
使用ボルト



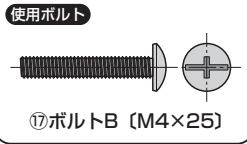
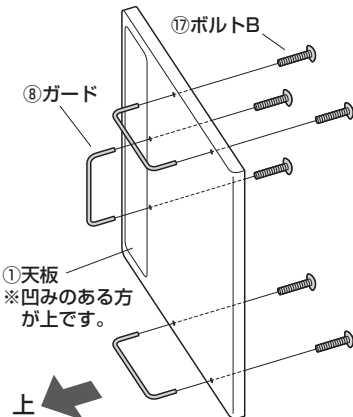
1 中棚にトレイを取付けます。

⑱ボルトC
※六角レンチ(4mm)を
使用します。

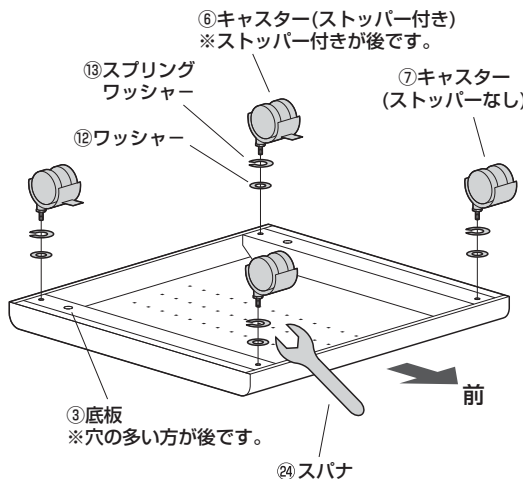
⑮トレイ
※中棚の外側に出るように
取付けます。



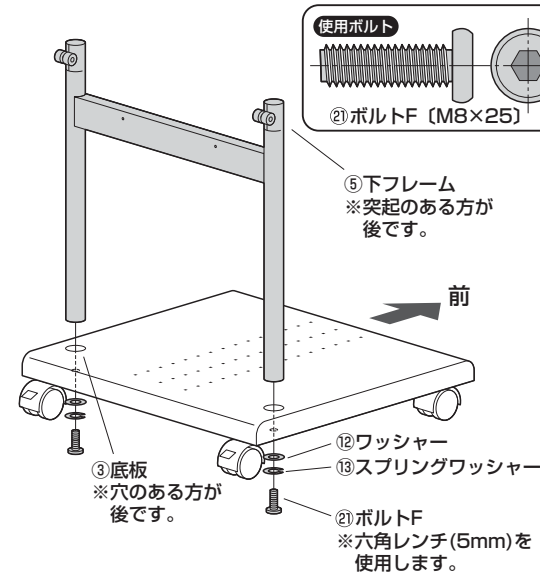
2 天板にガードを取付けます。



3 底板にキャスターを取付けます。

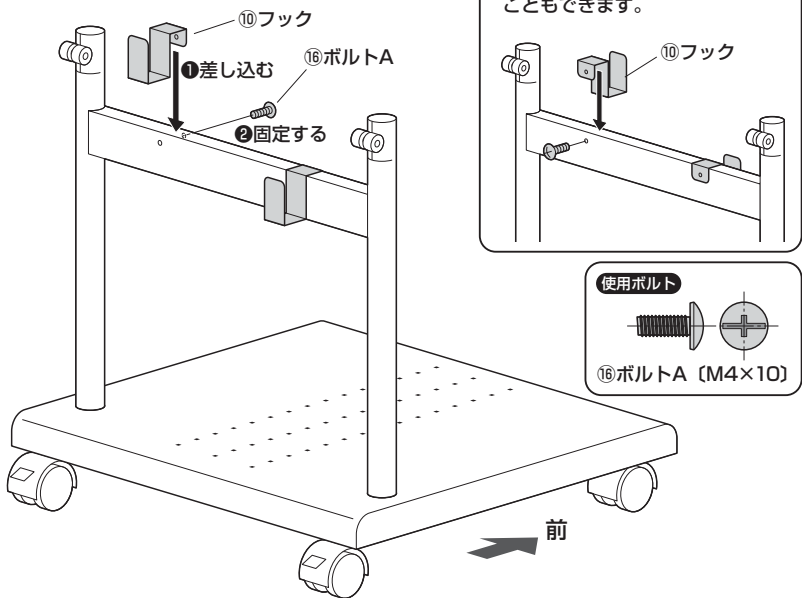


4 底板に下フレームを取付けます。

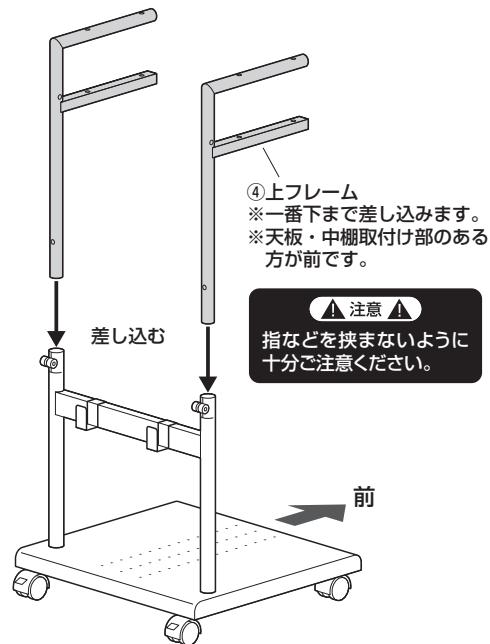


5 下フレームにフックを取付けます。

フックを引っ掛けてからボルトAで固定します。

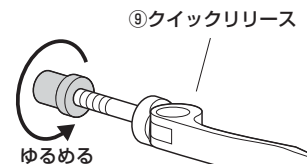


6 下フレームに上フレームを差し込みます。

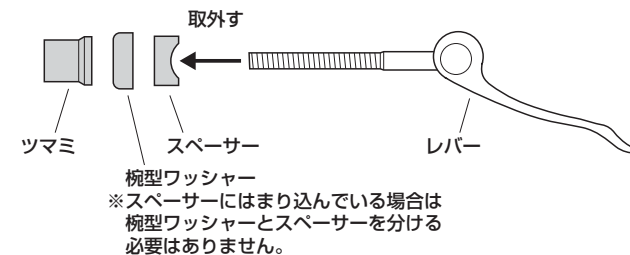


7 クイックリリースをレバー、スペーサー、腕型ワッシャー、ツマミに分解します。

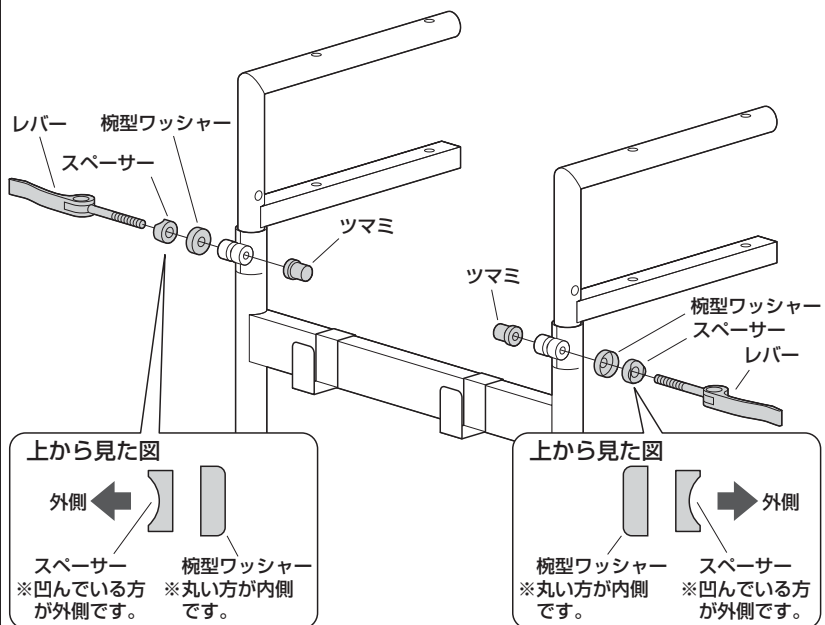
①ツマミを矢印の方向に回してゆるめます。



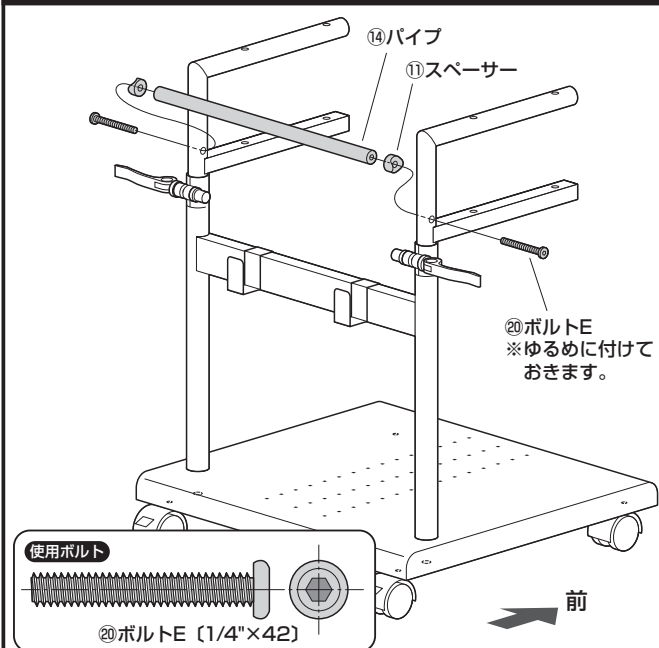
②レバーからツマミ、腕型ワッシャー、スペーサーを取外します。



8 下フレームにクイックリリースのレバー、スペーサー、腕型ワッシャー、ツマミを取付けます。

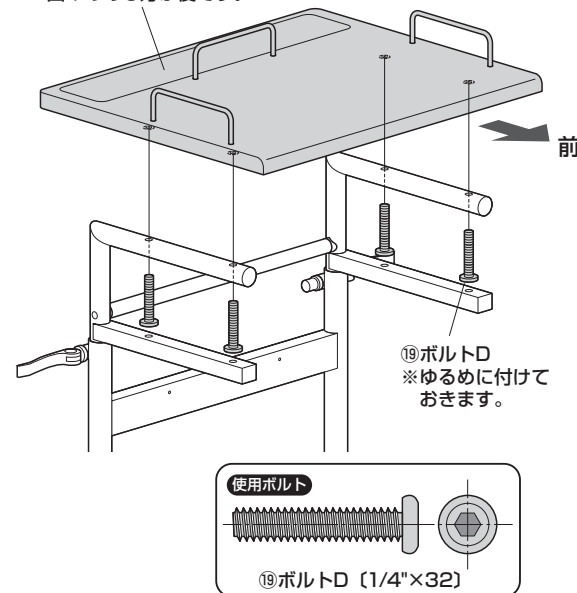


9 上フレームにパイプを取付けます。

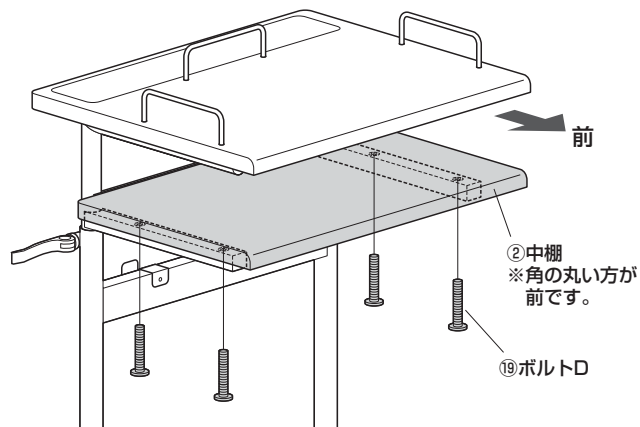


10 上フレームに天板を取付けます。

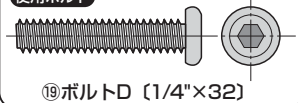
①天板
※凹みのある方が後です。



11 上フレームに中棚を取付けます。

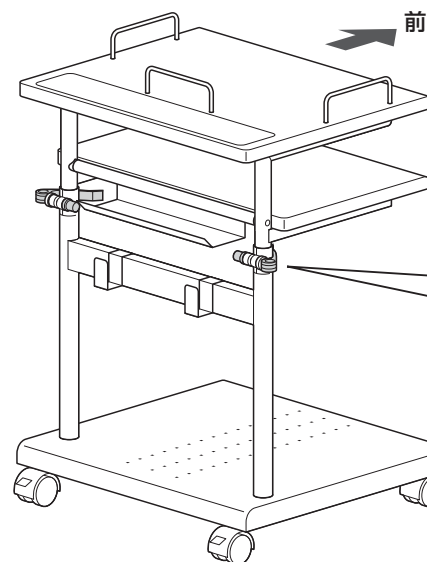


使用ボルト

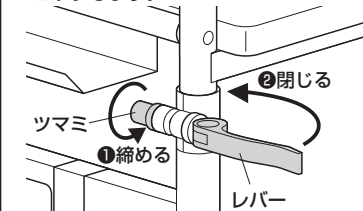


※ゆるめに付けていた全てのボルトを六角レンチ(4mm)でしっかりと締め付けて固定します。

12 下フレームのレバーを閉じて完成です。



ツマミを固めに締め、レバーを閉じてロックします。



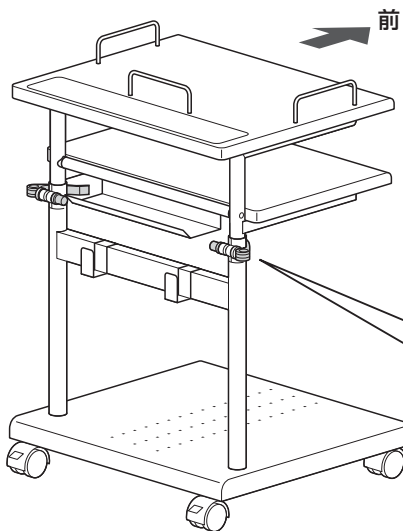
※反対側のレバーも同様に閉じてロックします。

▲注意▲

※ツマミを締めすぎるとレバーが閉じなくなります。
ツマミを締めすぎた場合は少しゆるめてからレバーを閉じてください。
※上フレームがきちんと固定されているか必ずご確認ください。
※ロックをしても固定されない場合は手順①と②を繰り返して調整してください。

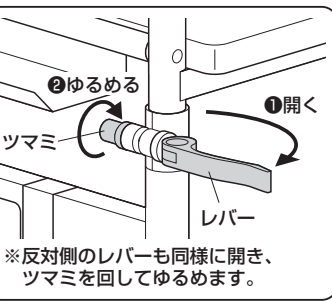
天板の高さ調節方法

①下フレームのレバーを開き、ツマミを回してゆるめます。



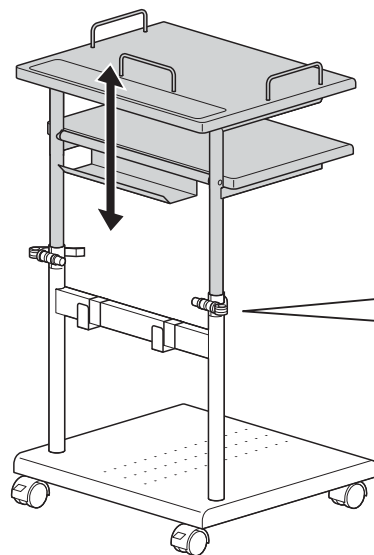
▲注意▲

※必ずガードをつかんだ状態でレバーを開いてください。
ガードをつかんでないと、上フレームが勢よく下がり、思わぬ事故の原因となります。
※物を乗せた状態では高さを調節しないでください。



※反対側のレバーも同様に開き、ツマミを回してゆるめます。

②天板の高さを調節します。




▲注意▲

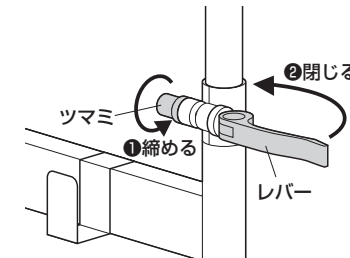
指などを挟まないように十分ご注意ください。

※上フレームの穴が隠れる範囲で高さを調節してください。

穴が出ています



③ツマミを固めに締め、レバーを閉じてロックします。



※反対側のレバーも同様に閉じてロックします。

▲注意▲

※ツマミを締めすぎるとレバーが閉じなくなるのでご注意ください。
※上フレームがきちんと固定されているか必ずご確認ください。
※ロックをしても固定されない場合は手順①と③を繰り返して調整してください。

製品に関するお問い合わせ
CA/AD/TTDaNo

製品の品質管理には細心の注意をはらっていますが、万一、不都合な点や製品に関するお問い合わせなどございましたら、お買求めの販売店又は右記までお気軽にご相談下さい。

最新の情報はWEBサイトで
<https://www.sanwa.co.jp/>



本製品の
詳細情報
はこちら!



弊社サポート
ページはこちら!

サンワサプライ株式会社

岡山サブライセンター / 〒700-0825 岡山県岡山市北区田町1-10-1
TEL.086-223-3311 FAX.086-223-5123
東京サブライセンター / 〒140-8566 東京都品川区南大井6-5-8
TEL.03-5763-0011 FAX.03-5763-0033

<https://www.sanwa.co.jp/>