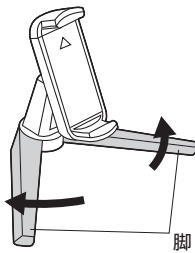


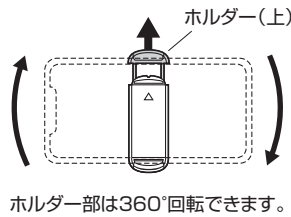


PDA-STN38BK スマートフォン用デスクトップスタンド取扱説明書

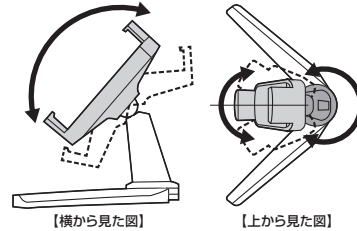
① スタンドの脚を開きます。



② スマートフォンをホルダー(上)に引っ掛け、上に広げながら取付けます。



③ スマートフォンをお好みの角度に調節してご使用ください。
※不安定な状態で使用しないでください。



⚠ 使用上の注意

- 角度や高さの調節は必ずスタンドを押さえて動かしてください。
- スマートフォンは落下しないように確実に取付けてください。
- 可動部に指などを挟まないように注意してください。
- 必ず屋内の平坦で安定した場所で使用してください。
- 用途以外で使用しないでください。
- 部品が外れたままで使用しないでください。
- 本製品に強い振動や衝撃、無理な力を与えないでください。
- 本製品を高温・多湿となる場所や、ホコリや静電気、油煙の多い場所で使用・保管しないでください。
- 本製品を水などの液体で濡らさないでください。また、濡れた手で触れないでください。
- お子様には本製品や付属品を触れさせないでください。
- 本製品のお手入れをする場合には、ベンジンやシンナーなどの揮発性有機溶剤が含まれているものは使用しないでください。
- 本製品の破損、またはその使用によって生じた事故や直接、間接の損害については弊社はその責を負わないものとします。あらかじめご了承ください。

サンワサプライ株式会社

岡山 サプライセンター 岡山県岡山市北区田町1-10-1 TEL.086-223-3311
東京 サプライセンター 東京都品川区南大井6-5-8 TEL.03-5763-0011

<https://www.sanwa.co.jp/>

CA/AG/MODaCh