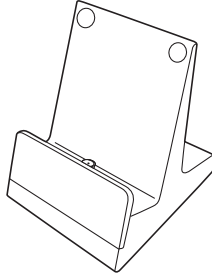


マグネット着脱式 充電クレードルスタンド 取扱説明書

このたびは、マグネット着脱式充電クレードルスタンド「PDA-STN28BK」(以下本製品)をお買い上げいただき誠にありがとうございます。この取扱説明書では、本製品の使用方法や安全にお取り扱いいただくための注意事項を記載しています。ご使用前によくご覧ください。読み終わったらこの取扱説明書は大切に保管してください。



最初にご確認ください

お使いになる前に、セット内容がすべて揃っているかご確認ください。万一、足りないものがありましたら、お買い求めの販売店にご連絡ください。

セット内容

- ①クレードルスタンド 1台
- ②micro USBマグネットコネクタ 1個
- ③Type-Cマグネットコネクタ 1個
- ④micro USBケーブル(約1m) 1本
- ⑤粘着シート 1枚
- ⑥キズ防止ゴム 2枚
- ⑦取扱説明書・保証書(本書) 1部

※欠品や破損があった場合は、品番(PDA-STN28BK)と上記の番号(①～⑦)と名称(micro USBマグネットコネクタなど)をお知らせください。

本取扱説明書の内容は、予告なしに変更になる場合があります。最新の情報は、弊社WEBサイト(<https://www.sanwa.co.jp/>)をご覧ください。

デザイン及び仕様については改良のため予告なしに変更することがあります。本書に記載の社名及び製品名は各社の商標又は登録商標です。

サンワサプライ株式会社

安全にお使いいただくために

注意 下記の事項を守らないと事故や他の機器に損害を与えたりすることがあります。

- ご使用前に必ずテスト貼りをしてください。目立たない場所に貼り、剥がしてみても問題がないことを確認した上でご使用ください。
- 粘着シートを貼り付けた机などの面が破損しても補償は一切できませんので、十分ご理解の上ご使用ください。
- 剥がしたときに跡が残っても差し支えない所に貼り付けてください。
- 直射日光の当たる場所での使用は避けてください。
- 分解・改造などを行った製品による損害の責任は一切負いかねます。
- ご使用に際しては十分ご注意の上自己責任においてご使用ください。
- 本製品を使用中に発生したデータやプログラムの消失、または破損についての補償はいたしかねます。定期的にバックアップを取るなどの対策をあらかじめ行ってください。
- 磁石を使用していますので、磁気カードなど磁力の影響を受ける物を本製品に近づけないように注意してください。
- 本製品のコネクタ、ポートやマグネットコネクタ部分に液体(汗や飲料水)や異物(細かいゴミやホコリ、金属片など)が付着しないように注意してください。
- 旅行などで長期間、本製品をご使用にならないときは、安全のためケーブルを抜いてください。
- 本製品に異常(煙、発煙、異臭、異音、変形など)が発生した場合はすぐに使用を中止してください。

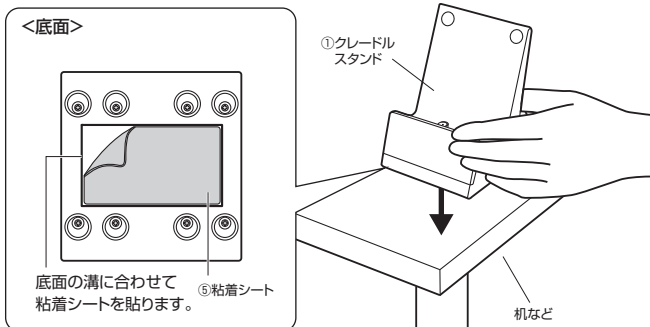
仕様

入力電圧	DC5V
入力端子	microUSB Type-B メス
対応出力電圧・電流	DC5V/2A(最大) ※接続するUSB充電器の出力により異なります。充電出力は最大DC5V/2Aまで対応しています。
サイズ・重量	W82×D86×H92mm・約84g
対応機器サイズ	厚さ20mm以下のスマートフォン ※充電ポートが本体下部の中央にあるスマートフォンに限ります。 ※装着しているケースによっては使用できない場合があります。
付属品	micro USBマグネットコネクタ×1、Type-Cマグネットコネクタ×1、micro USBケーブル(約1m)×1、粘着シート×1、キズ防止ゴム×2、取扱説明書・保証書

※QuickChargeやUSB Power Deliveryなどの急速充電には対応していません。
※端末機器ケースの種類によってはマグネットコネクタが干渉するためにご使用できない場合があります。予めご了承ください。
※全ての環境、機器での動作を保証するものではありません。

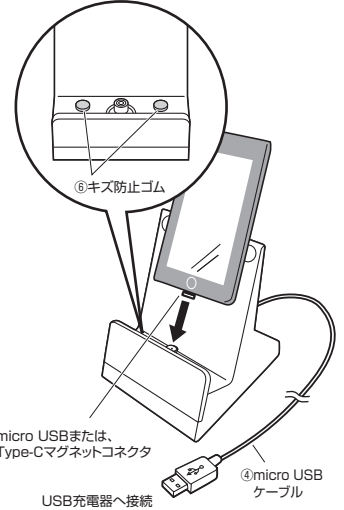
設置方法

- ①本製品を設置する面の汚れをよく拭き取ります。
- ②本体表面に付属の粘着シートの白色の剥離シートを剥がして貼付けます。
- ③粘着シートの透明の剥離フィルムを剥がします。
- ④本製品を任意の場所に設置し、上から押さえて圧着します。
※シリコン塗表面、フッ素樹脂面、凹凸面やザラザラ面、紙類などには設置できません。
※圧着後粘着シートを定着させ、完全に保持力を得るため、24時間以上あげてからご使用ください。



使用方法

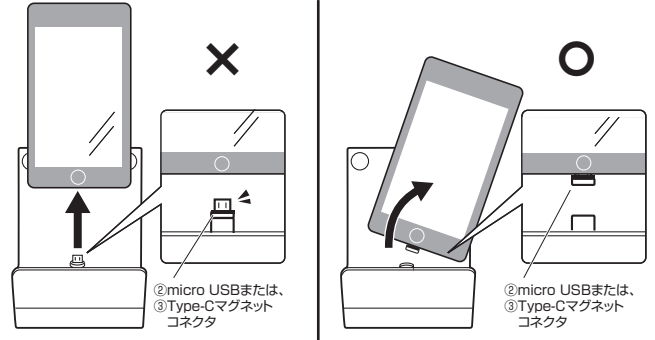
- ※充電機器と本製品が接する場所に付属のキズ防止ゴムを取付けます。
- ①ご使用になる前に本製品が机などにしっかりと固定されていることを確認します。
- ②ご使用になる機器に合わせて付属のmicro USBマグネットコネクタまたは、Type-Cマグネットコネクタを機器に取付けます。
- ③本製品背面のmicro USBポートに付属のmicro USBケーブルを接続します。
- ④USB充電器にUSBケーブルのAコネクタを接続します。
※USB充電器は付属していません。別途ご用意ください。
- ⑤ご使用になる機器に取付けたマグネットコネクタ部を本製品のコネクタ部に近づけると磁力により接続され充電が開始されます。
- ⑥充電が完了したら、本製品と機器を下記「取外し方法」のイラストのようにして取外してください。
※充電状態は、充電機器側でご確認ください。



取外し方法

マグネットコネクタの先端部を機器に付けたまま取外すには、コネクタ中央部の接合面を左右に折り曲げるようにして取外してください。

※機器を取外す際は垂直に引っ張らずに斜めに傾けて取外すようにしてください。垂直に引っ張るとマグネットコネクタ先端部が機器から抜ける場合があります。



保証規定

- 1)保証期間内に正常な使用状態でご使用の場合に限り品質を保証しております。万一保証期間内で故障がありました場合は、弊社所定の方法で無償修理いたしますので、保証書を製品に添えてお買い上げの販売店までお持ちください。
- 2)次のような場合は保証期間内でも有償修理になります。
 - (1)保証書をご提示いただけない場合。
 - (2)所定の項目をご記入いただけない場合、あるいは字句を書き換えられた場合。
 - (3)故障の原因が取扱以上の不注意による場合。
 - (4)故障の原因がお客様による輸送・移動中の衝撃による場合。
 - (5)天変地異、ならびに公害や異常電圧その他の外部要因による故障及び損傷の場合。
 - (6)譲渡や中古販売、オークション、転売などでご購入された場合。
- 3)お客様ご自身による改造または修理があったと判断された場合は、保証期間内での修理もお受けいたしかねます。
- 4)本製品の故障、またはその使用によって生じた直接、間接の損害については弊社はその責を負わないものとします。
- 5)本製品を使用中に発生したデータやプログラムの消失、または破損についての補償はいたしかねます。
- 6)本製品は医療機器、原子力設備や機器、航空宇宙機器、輸送設備や機器などの人命に関わる設備や機器、及び高度な信頼性を必要とする設備や機器やシステムなどへの組み込みや使用は意図されておりません。これらの用途に本製品を使用され、人身事故、社会的障害などが生じても弊社はいかなる責任も負いかねます。
- 7)修理ご依頼品を郵送、またはご持参される場合の諸費用は、お客様のご負担となります。
- 8)保証書は再発行いたしませんので、大切に保管してください。
- 9)保証書は日本国内においてのみ有効です。

保証書		サンワサプライ株式会社
型番: PDA-STN28BK	シリアルナンバー:	
お客様・お名前・ご住所・TEL		
販売店名・住所・TEL		
担当者名	保証期間 6ヶ月 お買い上げ年月日 年 月 日	

サンワサプライ株式会社

ver.1.0

岡山 サプライセンター / 〒700-0825 岡山県岡山市北区田町1-10-1 TEL.086-223-3311 FAX.086-223-5123
 東京 サプライセンター / 〒140-8566 東京都品川区南大井6-5-8 TEL.03-5763-0011 FAX.03-5763-0033
 札幌営業所 / 〒060-0808 札幌市北区北八条西4-1-1 パストラルビルN8 TEL.011-611-3450 FAX.011-716-8990
 仙台営業所 / 〒983-0852 仙台市宮城野区榴岡1-6-37 宝栄仙台ビル TEL.022-257-4638 FAX.022-257-4633
 名古屋営業所 / 〒453-0015 名古屋市中村区椿町16-7 カジヤマビル TEL.052-453-2031 FAX.052-453-2033
 大阪営業所 / 〒532-0003 大阪市淀川区区南4-1-45 新大阪八千代ビル TEL.06-6395-5310 FAX.06-6395-5315
 福岡営業所 / 〒812-0012 福岡市博多区博多駅前2-20 第2博多相互ビル TEL.092-471-6721 FAX.092-471-8078
 BU/AE/MODaHk