モバイルガジェットを充電しながら整頓

タブレット・スマートフォンを最大6台設置。

仕切りは取外し可能です。

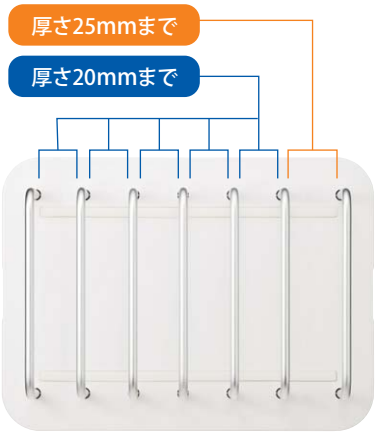

充電ステーションになるスタンド。

※充電器・ケーブル等は別途お買い求めください。充電器は弊社製ACA-IP40シリーズが対応します。

使用方法

スタンドの使い方

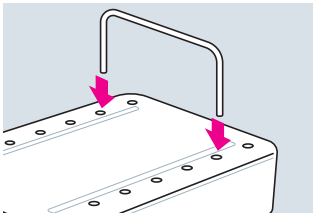

①仕切りを本体の穴に差し込みます。

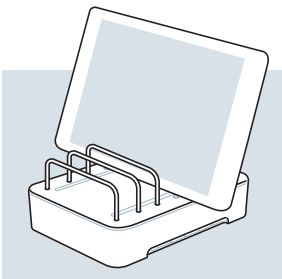

②機器を立てかけて使います。

■ 対応機種　各社スマートフォン・タブレット
(本体の厚みが20mm以下)
※1台のみ25mm以下の機器を設置可能

■ 付属品　ゴムシート×4個

■ 仕様　サイズ・重量:W140×D190×H78mm・約270g
設置台数:最大6台

充電器の取付け方法

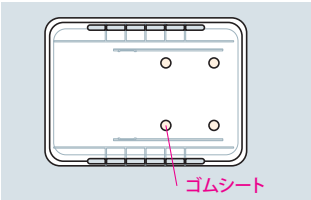

①本体の充電器設置部分に付属の丸いゴムシートを4つ貼りつけ、その上に充電器を設置します。

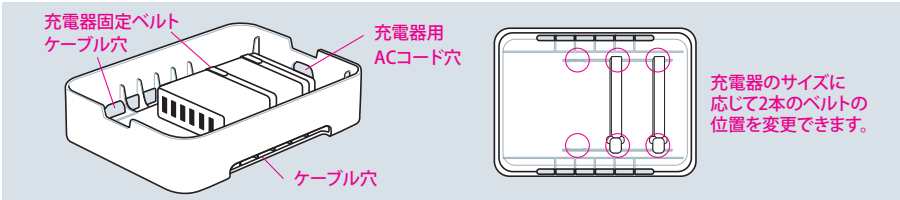

②充電器を固定用ベルトで固定してください。(本製品内部にモバイルバッテリーは取付けないでください)
③充電器にケーブルを接続し、充電ケーブル穴からケーブルを出して機器に充電します。

ご注意
■直射日光の当たらない風通しが良いところでご使用ください。