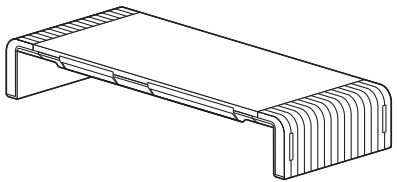


# 3段階横幅可変タイプ机上ラック 取扱説明書



この度は、3段階横幅可変タイプ机上ラック「MR-LC804」シリーズ(以下本製品)をお買い上げいただき誠にありがとうございます。この取扱説明書では、本製品の使用方法や安全にお取り扱いいただくための注意事項を記載しています。ご使用前によくご覧ください。読み終わったあともこの取扱説明書は大切に保管してください。

## 最初にご確認ください

お使いになる前に、セット内容がすべて揃っているかご確認ください。万一、足りないものがありましたら、お買い求めの販売店にご連絡ください。

## セット内容

①机上ラック .....1台 ②取扱説明書(本書) .....1部

本取扱説明書の内容は、予告なしに変更になる場合があります。最新の情報は、弊社ウェブサイト(<https://www.sanwa.co.jp/>)をご覧ください。

デザイン及び仕様については改良のため予告なしに変更することがあります。本書に記載の社名及び製品名は各社の商標又は登録商標です。

## サンワサプライ株式会社

## 絵文字の意味

**⚠ 注意** 人がけがを負う可能性、または物的損害の発生が想定される内容

**!** 注意していただきたい内容

## 安全にお使いいただくためのご注意(必ずお守りください)

### ⚠ 注意

- 可動部分で指をはさまないようにお気をつけください。
- お子様やペットの手の届かない場所で使用してください。
  - ▲ お子様のけがや、本製品の破損の原因となることがあります。
- 本製品に強い振動や衝撃を与えないでください。
  - ▲ 故障・破損などの原因となることがあります。
- 本製品を重ねて設置したり、本製品の上に重いものを置かないでください。
  - ▲ 故障・破損などの原因となることがあります。
- 本製品は不安定な場所に設置したり、保管しないでください。
  - ▲ 落下により故障・破損の原因となることがあります。
- 本製品のお手入れをする場合には、ベンジンやシンナーなどの揮発性有機溶剤が含まれているものは使用しないでください。
  - ▲ 塗装を痛めたり、破損の原因になることがあります。
  - 乾いた柔らかい布で乾拭きしてください。

## 1.仕様

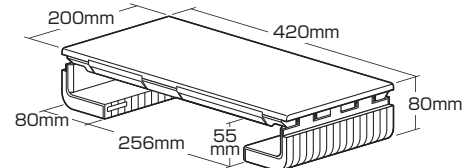
サイズ	W520×D200×H80mm(フレーム展開時)
重量	約1,300g
材質	ABS樹脂

## 2.対応機器・設置条件

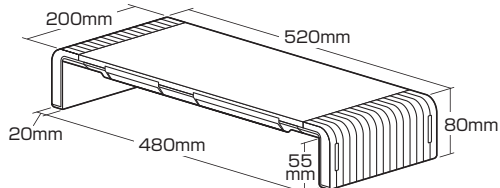
- 対応機器  
接地面W420×D200mm以下、重量約10kg以下のディスプレイ  
※必ず使用前に毎回機器が固定されているかを確認してください。

- 設置条件  
W420～520×D200mm以上の平滑で水平な場所があること。

### 〈両フレーム折りたたみ時〉



### 〈両フレーム展開時〉

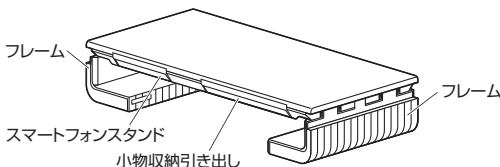


## 3.特長

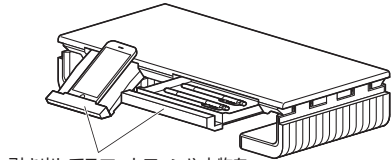
- ディスプレイの位置を上げることで、目線を高くして姿勢をよくし、ディスプレイ全体を見やすくできます。
- ディスプレイ下に収納スペースを作る事で机周りを広く使えます。
- 左右のフレームを折りたたむことで3段階での横幅の調整ができ、レイアウト変更にも柔軟に対応できます。
- 厚さ6mmまで置けるスマートフォンスタンド付きで、常にスマートフォンを視界に置けます。
- 内寸W155×D109×H15mmの小物収納引き出し付きで、メモ用紙やペンなどの収納に役立ちます。

## 4.各部の名称とはたらき

### ①机上ラック



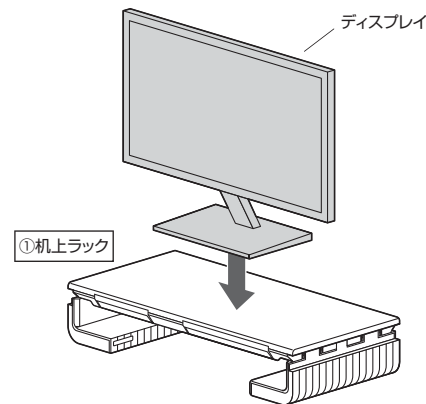
### 〈スマートフォンスタンド・小物収納引き出し 使用例〉



引き出してスマートフォンや小物を収納することができます。

## 5.使用方法

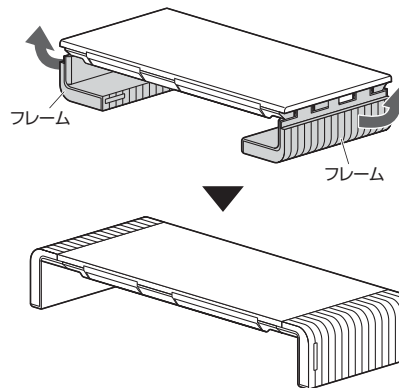
本製品にディスプレイを載せて使用します。



- ! 必ずディスプレイが安定して設置されているかを確認してから使用してください。

## 6.フレームの展開方法

左右のフレームを矢印の方向に動かして広げます。

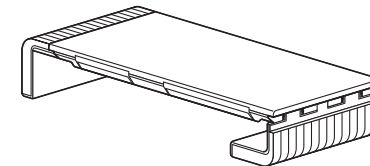


- ! 可動部分で指をはさまないようにお気をつけください。

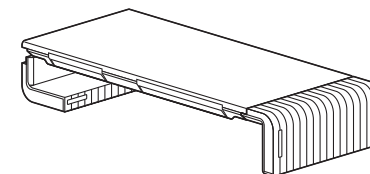
## ■フレームの展開例

本製品は左右のフレームを展開しても折りたたんでも高さが変化しないので、環境に合わせて形を変えて使用することができます。

### 〈右側フレーム折りたたみ時〉



### 〈左側フレーム折りたたみ時〉



## 最新の情報はWEBサイトで!! <https://www.sanwa.co.jp/>

- サポート情報
- Q&A(よくある質問)
- ソフトダウンロード
- 各種対応表 など、最新情報を随時更新しています。

### ▼トップページから



### ▼サポートページへ



ご質問、ご不明な点などがありましたら、ぜひ一度弊社WEBサイトをご覧ください。

各情報ページを直接ご覧いただくこともできます。

本取扱説明書の内容は、予告なしに変更になる場合があります。最新の情報は、弊社ウェブサイト(<https://www.sanwa.co.jp/>)をご覧ください。

## サンワサプライ株式会社 ver.1.0

岡山サブライセンター / 〒700-0825 岡山県岡山市北区田町1-10-1  
TEL.086-223-3311 FAX.086-223-5123  
東京サブライセンター / 〒140-8566 東京都品川区南大井6-5-8  
TEL.03-5763-0011 FAX.03-5763-0033  
札幌営業所 / 〒060-0808 札幌市北区北八条西4-1-1 パストラルビルN8  
TEL.011-611-3450 FAX.011-716-8990  
仙台営業所 / 〒983-0852 仙台市宮城野区榴岡1-6-37 栄仙台ビル  
TEL.022-257-4638 FAX.022-257-4633  
名古屋営業所 / 〒453-0015 名古屋市中村区椿町16-7 カジヤマビル  
TEL.052-453-2031 FAX.052-453-2033  
大阪営業所 / 〒532-0003 大阪市淀川区宮原4-1-45 新大阪八千代ビル  
TEL.06-6395-5310 FAX.06-6395-5315  
福岡営業所 / 〒812-0012 福岡市博多区博多駅前2-20 第2博多相互ビル  
TEL.092-471-6721 FAX.092-471-8078