

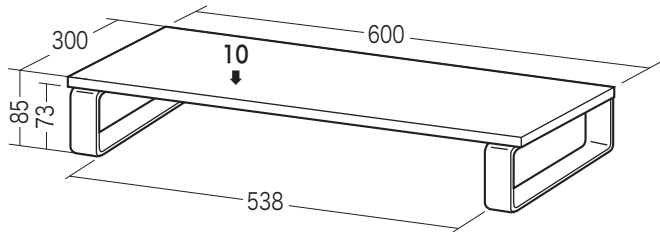


この度は、弊社製品をお買求めいただきましてありがとうございました。  
本製品は組立式になっておりますので、下記の要領で組立ててください。  
パッキングケースの中には、下記の部品が入っています。

★用意していただくもの……

手袋(組立て時のケガ等を防ぐために着用をお勧めします)

完成図

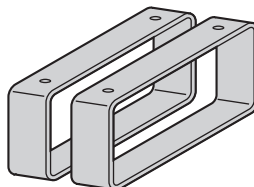


耐荷重10kg

組立て部品

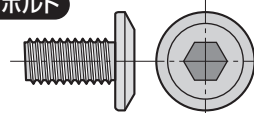


①天板×1枚



②フレーム×2個

使用ボルト



③ボルト×4本(M6×12)

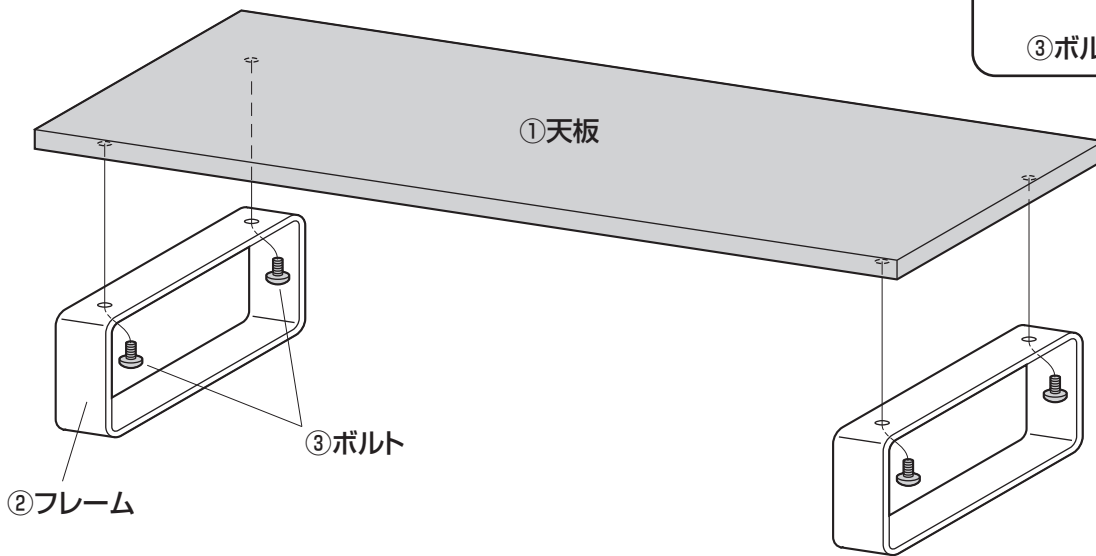


④六角レンチ(4mm)×1本

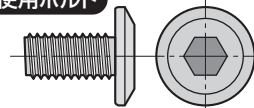
※部品の欠品や破損があった場合は、  
品番(MR-LC302BKN)と上記の部品番号(①~④)  
と部品名(フレームなど)をお知らせください。

組立て方法

天板にフレームを取付けます。



使用ボルト



③ボルト(M6×12)

組立説明書は組立て後も  
大切に保管してください。

この製品を第三者に貸し出すときは、この説明書も共に  
貸し出し、よく読んでから使用するようご指導ください。

最新の情報はWEBサイトで <https://www.sanwa.co.jp/>



本製品の  
詳細情報  
はこちら!



弊社サポート  
ページはこちら!

サンワサプライ株式会社

岡山サプライセンター / 〒700-0825 岡山県岡山市北区田町1-10-1  
TEL.086-223-3311 FAX.086-223-5123  
東京サプライセンター / 〒140-8566 東京都品川区南大井6-5-8  
TEL.03-5763-0011 FAX.03-5763-0033

<https://www.sanwa.co.jp/>

製品に関する  
お問い合わせ  
CB/BB/TTDaC

製品の品質管理には細心の注意をはらっていますが、万一、不都合な点や  
製品に関するお問い合わせなどございましたら、お買求めの販売店又は  
右記までお気軽にご相談下さい。