

USBサウンドバースピーカー 取扱説明書



この度は、USBサウンドバースピーカー「MM-SPU17BKN」(以下本製品)をお買い上げいただき誠にありがとうございます。この取扱説明書では、本製品の使用方法や安全にお取り扱いいただくための注意事項を記載しています。ご使用前によくご覧ください。読み終わったあとこの取扱説明書は大切に保管してください。

最初にご確認ください

お使いになる前に、セット内容がすべて揃っているかご確認ください。
万一、足りないものがありましたら、お買い求めの販売店にご連絡ください。

セット内容

- ①USBサウンドバースピーカー …………… 1台 ②取扱説明書・保証書(本書) …………… 1部

本取扱説明書の内容は、予告なしに変更になる場合があります。
最新の情報は、弊社WEBサイト(<https://www.sanwa.co.jp/>)をご覧ください。

デザイン及び仕様については改良のため予告なしに変更することがあります。
本書に記載の社名及び製品名は各社の商標又は登録商標です。

サンワサプライ株式会社

絵表示の意味

警告 人が死亡または重傷を負うことが想定される危害の内容

注意 人がけがを負う可能性、または物的損害の発生が想定される内容

注意 注意していただきたい内容

安全にお使いいただくためのご注意(必ずお守りください)

警告

<内部を開けないでください>

- 内部を開けると、故障や感電事故の原因になります。内部に触れることは絶対にしないでください。また、内部を改造した場合の性能の劣化については保証いたしません。

<内部に異物を入れないでください>

- 内部に燃えやすいものや、金属片が入った場合、水などの液体がかかった場合は、接続しているコードを抜き、お買い上げいただいた販売店又は弊社にご相談ください。そのままでご使用になりますと火災や故障および感電事故の原因になります。

<接続コードを傷つけないでください>

- コードを傷つけたままご使用いただくと火災・感電の原因となります。

<落雷について>

- 雷がなっているときに本製品に触れないでください。落雷により感電する恐れがあります。

<セットを移動するときは>

- 接続しているコードの断線やショートを防ぐため他の機器との接続コードを取外してから動かしてください。
- 各機器の電源がOFFになっていることを確認してください。また、セットのボリュームを0にしてから行ってください。最大音量になっていると突然大きな音が出て聴力障害の原因になる場合があります。

注意

<無理な力は加えない>

- スイッチには、無理な力を加えないでください。

<お手入れについて>

- ときどき柔らかい布で乾かしてください。シンナー、ベンジン、アルコール、化学薬品を使用すると表面が侵されたり、外装ムラになることがありますので絶対に使用しないでください。また、スプレー式の殺虫剤、芳香剤、消臭剤などもかからないよう注意してください。

1.特長


- USBケーブル1本で電源と音源を供給するUSBスピーカーなのでパソコン周りをキレイに接続できます。
- スタンド機能もあるクリップ構造になっており、ノートパソコンの画面上部に挟んで固定したり、モニター下の空いたスペースに設置したりなど2WAYで使用できます。
- 実用最大出力6W(3W+3W)で左右2つのスピーカーユニットと中央に低音域を強調するバスプリアンプを内蔵。コンパクトサイズながら臨場感のある音源を再現できます。
- ボリュームコントロールとPOWER ON・OFFスイッチが分かれていますのでスイッチを入れればいつもの音量ですぐに音楽を楽しめます。

2.仕様

- 実用最大出力：6W(3W+3W) ■周波数特性：80Hz~18kHz
- スピーカー形式：密閉式フルレンジスピーカーシステム(非防磁設計)
- スピーカーサイズ：1.5インチ(40×40mm)
- インピーダンス：4Ω
- 入力端子：USB Aコネクタオス(USB2.0-1.1両規格対応)
- 電源：USBポートより供給(DC5V 500mA)
- 材質：ABS樹脂
- サイズ・重量：W205×D36×H68mm(スピーカー本体)・304g(スピーカー本体のみ)
- ケーブル長：パソコン接続USBケーブル約1.2m
- 付属品：取扱説明書(保証書)
- 対応機種：Windows搭載(DOS/V)パソコン、Apple Mac シリーズ
- 対応OS：Windows 11・10・8.1・8・7
macOS 11・12、macOS 10.12~10.14、Mac OS X 10.6~10.11

3.各部の説明

【上面】



電源ON-OFF

電源ON：USBスピーカーを認識します。
電源OFF：USBスピーカーの認識が切れます。

ボリュームコントロール

【正面】




【右側面】

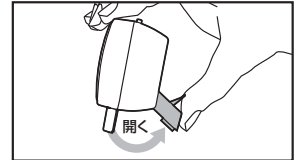


スタンド兼クリップ

4.接続例



パソコンの
USBポートへ



クリップを開き、ディスプレイに挟んで固定します。ディスプレイの厚さにより、取付け部がゆるい、またはきつい場合があります。その際はデスク上に置いて使用してください。

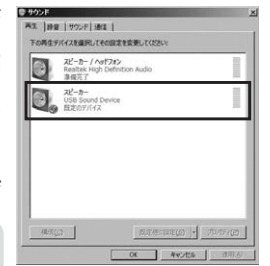
! 本製品はノートパソコン画面上部に完全に固定する製品ではありません。本製品を乗せたまま画面を閉じることはできません。スピーカーが落下すると、パソコンの破損の原因になりますのでご注意ください。

製品単体でも
自立します。

5.使用方法

- 1.パソコンの電源を入れ、OSが完全に起動してから本製品をUSBポートに接続してください。
- 2.電源をONにすると自動的にドライバがインストールされ「USBスピーカー」を認識します。再生デバイスがUSBスピーカーに切り替わります。お好みのボリュームに調整してお楽しみください。
USBスピーカーより音が出ない場合は、[スタート]⇒[コントロールパネル]⇒[サウンド(サウンドとオーディオデバイス)]を選択し、USB Sound Device が選択されていることをご確認ください。
- 3.電源をOFFにするとUSBスピーカーの認識が切断されます。(パソコンからUSBスピーカーを抜いた状態になります)再生デバイスも規定のサウンドボードに切り替わります。

! 起動音や警告音はUSBスピーカーから出ますが、特定の再生ソフトからの音声がでない場合は、再生ソフトの音声出力設定が「USB Sound Device」になっているかご確認ください。



6.保証規定

- 1)保証期間内に正常な使用状態でご使用の場合に限り品質を保証しております。取扱説明書、本体ラベル、表示等の注意書きに従った使用状態で保証期間内に故障した場合、弊社所定の方法で交換いたします。
- 2)次のような場合は保証期間内でも有償修理になります。
 - (1)保証書をご提示いただけない場合。
 - (2)所定の項目をご記入いただけない場合、あるいは字句を書き換えられた場合。
 - (3)故障の原因が取扱以上の不注意による場合。
 - (4)故障の原因がお客様による輸送・移動中の衝撃による場合。
 - (5)天変地異、ならびに公害や異常電圧その他の外部要因による故障及び損傷の場合。
 - (6)譲渡や中古販売、オークション、転売などでご購入された場合。
- 3)お客様自身による改造または修理があったと判断された場合は、保証期間内での修理もお受けいたしかねます。
- 4)本製品の故障、またはその使用によって生じた直接、間接の損害については弊社はその責を負わないものとします。
- 5)本製品を使用中に発生したデータやプログラムの消失、または破損については補償はいたしかねます。
- 6)本製品は医療機器、原子力設備や機器、航空宇宙機器、輸送設備や機器などの人命に関わる設備や機器、及び高度な信頼性を必要とする設備や機器やシステムなどへの組み込みや使用は意図されておらず、これらの用途に本製品を使用され、人身事故、社会的障害などが生じた場合は弊社はいかなる責任も負いかねます。
- 7)修理依頼品を郵送、またはご持参される場合の諸費用は、お客様の負担となります。
- 8)保証書は再発行いたしませんので、大切に保管してください。
- 9)保証書は日本国内においてのみ有効です。

保証書		サンワサプライ株式会社	
型番: MM-SPU17BKN	シリアルナンバー:		
お客様・お名前・ご住所・TEL			
販売店名・住所・TEL			
担当者名			
保証期間 6ヶ月		お買い上げ年月日 年 月 日	

サンワサプライ株式会社

ver.1.0

岡山サブライセンター / 〒700-0825 岡山県岡山市北区田町1-10-1 TEL086-223-3311 FAX086-223-5123
 東京サブライセンター / 〒140-8566 東京都品川区南大井6-5-8 TEL03-5763-0011 FAX03-5763-0033
 札幌営業所 / 〒060-0808 札幌市北区北八条西4-1-1 バストラルビルN8 TEL011-611-3450 FAX011-716-8990
 仙台営業所 / 〒983-0852 仙台市宮城野区福間1-6-37 TM仙台ビル TEL022-257-4638 FAX022-257-4633
 名古屋営業所 / 〒453-0014 愛知県名古屋市中区則武1-16-18 CUBE MEIKI TEL052-453-2031 FAX052-453-2033
 大阪営業所 / 〒532-0003 大阪市淀川区宮原4-5-36 ONEST新大阪スクエア TEL06-6395-5310 FAX06-6395-5315
 福岡営業所 / 〒812-0011 福岡市博多区博多駅前4-3-3博多八百治ビル TEL092-471-6721 FAX092-471-6721
 CC/AG/KiDaNo