SANWA SUPPLY

ご使用前にこの取扱説明書をよくお読みください。また、お手元に置き、いつでも確認できるようにしておいてください。

取扱説明書	MM-SPTVBK

ご使用になる前によくお読みください。

TV用手元延長スピーカー

MM-SPTVBK

セット内容	
●スピーカー本体 …… 1組	最初にご確認ください。
●取扱説明書(本書) … 1部	

本取扱説明書の内容は、予告なしに変更になる場合があります。
最新の情報は、弊社WEBサイト(http://www.sanwa.co.jp/)をご覧ください。

デザイン及び仕様については改良のため予告なしに変更することがございます。
本書に記載の社名及び製品名は各社の商標又は登録商標です。

サンワサプライ株式会社

1.はじめに

このたびは、TV用手元延長スピーカーMM-SPTVBK(以後、本製品と表記)をお買い上げいただき誠にありがとうございます。本製品は5mの超ロングケーブル仕様でテレビの音声を手元・耳元で音声出力し楽しむためのスピーカーです。本取扱説明書は本製品を正しくご使用していただくための取扱い方法、使用上の注意等について説明するものです。
なお、お読みになったあとも本書はお手元に置いてご使用ください。

※本製品をご使用になる前に必ずこの取扱説明書をよくお読みください。
●本書の内容を許可なく転載することは禁じられています。
●本書の内容についてのご質問やお気づきの点がございましたら、お買い求めの販売店または弊社までご連絡ください。
●本書の内容については予告なしに変更することがございます。

2.安全にご使用いただくために必ずお読みください。

⚠警告 この表示事項を守らなかった場合、使用者が死亡、または重傷を負う危険があります。

⚠警告

<内部を開けないでください>
●内部を開けますと、故障や感電事故の原因になります。内部に触れることは絶対にしないでください。また、内部を改造した場合の性能の劣化については保証いたしません。

<内部に異物を落とさないでください>
●内部に燃えやすいものや、硬貨などの金属片が入った場合、水などの液体がかかった場合は、接続しているコードを抜き、お買い上げいただいた販売店又は弊社にご相談ください。そのままでご使用になりますと火災や故障および感電事故の原因になります。

<接続コードを傷つけないでください>
●コードを傷つけたままご使用いただくと火災・感電の原因となります。

<落雷について>
●雷がなっているときに本製品に触れないでください。落雷により感電する恐れがあります。

<セットを移動するときには>
●接続しているコードの断線やショートを防ぐため他の機器との接続コードを取外してから動かしてください。火災や感電、製品が破損する恐れがあります。

<他の機器とセットするときには>
●各機器の電源がOFFになっていることを確認してください。また、セットのボリュームを0にしてから行なってください。最大音量になっていると突然大きな音が出て聴力障害の原因になる場合があります。

<お手入れについて>
●スピーカーは、ときどき柔らかい布で乾ぶきしてください。シンナー、ベンジン、アルコール、化学薬品を使用すると表面が侵されたり、外装ムラになることがありますから絶対に使用しないでください。また、スプレー式の殺虫剤、芳香剤、消臭剤などもかからないよう注意してください。

<無理な力は加えない>
●スイッチやツマミには、無理な力を加えないでください。

2.安全にご使用いただくために必ずお読みください。<続き>

●スピーカーの防磁機能について●
このスピーカーは、防磁タイプになっています。通常のスピーカーは、テレビやモニターなどに近づけると、画面に色ムラなどが発生する場合がありますが、このスピーカーシステムはテレビやモニターなどへの近接設置が可能です。ただし、設置のしかたによっては、画面に色ムラなどが生じることがあります。その場合はテレビやモニターからスピーカーを離し、テレビの電源を切り、15分～30分の時間をおいて、テレビの電源を入れなおしてください。テレビの自己消滅機能によって、正常な画面に戻ります。その後も、画面に影響が発生する場合には、スピーカーをさらにテレビから離して使用してください。

3.特長

●夜間にテレビの音量を上げることなく、手元のみで音声出力をしテレビを楽しむことができます。
※テレビの仕様によってはテレビからの通常音声出力をしたまま、延長先の手元スピーカーからも音声出力することができます。
●家族が使う普段の音量ではニュースなどが聞き取れない、音量を上げると周りに迷惑をかける、などの状況で非常に便利です。
●5mの超ロングケーブル仕様なのでキッチンなどで調理中にテレビ音声を手元で聞きたいときなどにも便利です。
●ケーブル収納BOX付きなので余剰ケーブルをすっきりと収納できます。
●背面にはポストカード・写真が収納できるホルダーを装備。リビングに置く場合にもフォトスタンドとして機能します。
●アンプ内蔵だからコンパクトでも明瞭で迫力のあるサウンドを再生できます。
●電池駆動だからどこにでも持ち運びでき、リビングからキッチン、就寝前のベッドサイドなど幅広く利用できます。
●電源とボリュームコントロールを分けているため電源をONするだけでいつもの音量で聞くことが可能です。
●大型のボリュームコントロールを採用しており、音量調整が容易です。
●3.5mmステレオミニジャックなのでほぼ全てのテレビで使用できます。

4.仕様

■実用最大出力:2.5W
■周波数特性:100Hz～20KHz
■スピーカー形式:密閉型フルレンジスピーカーシステム(防磁設計)
■スピーカーサイズ:3インチ(直径75mm)
■入力インピーダンス:500Ω
■入力端子:ステレオミニプラグ(3.5mm)※音声出力はモノラルです。
■電源:単三形乾電池×4本(別売り)
■電池持続時間:約70時間(アルカリ乾電池使用、3mW出力時)※使用時間により異なります。
■外形寸法:W165×D57.7×H145mm(ボリュームコントロール含む)
■収納可能写真サイズ:W152×H102mm(ポストカード、L判写真など)
■ケーブル長:3.5mmステレオミニジャックケーブル約5m
■付属品:取扱説明書
※乾電池は付属していません。

5.各部の名称

①持運び用ハンドル
②電源LED
③ボリュームコントロール
④ON・OFFスイッチ
⑤電池BOX
⑥電池カバー
⑦フォトスタンド枠
⑧余剰ケーブル収納BOX

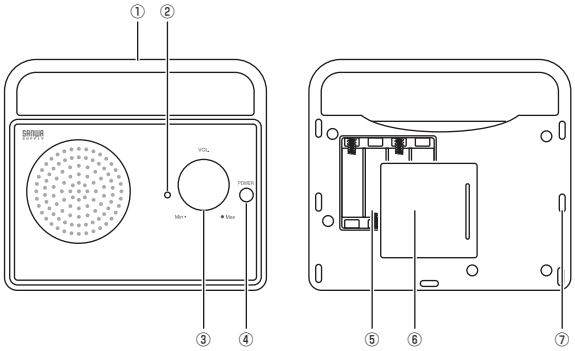

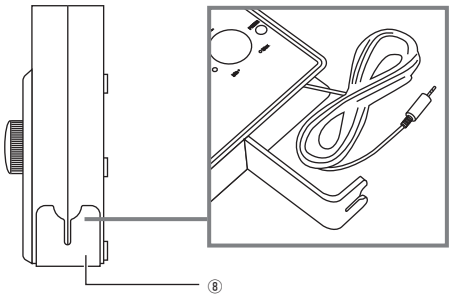

6.電池の入れ方

①爪を矢印の方向に押し電池カバーを外します。

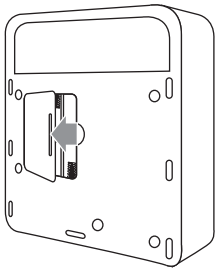

②単三乾電池×4本を⊕⊖確認して入れます。

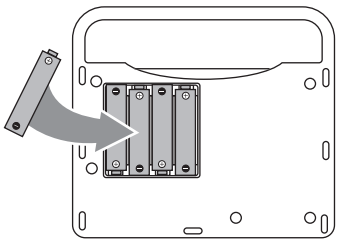

③電池カバーをしっかりしめてください。

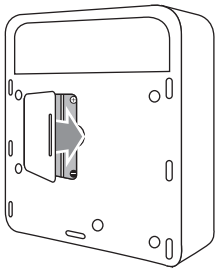

7.接続例

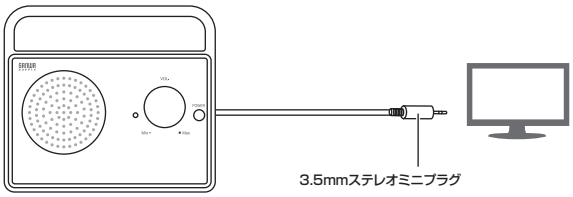

①テレビのヘッドホンジャック(3.5mmステレオミニプラグ)、または音声出力ポートに接続してください。

テレビの仕様・設定によって、テレビ本体のスピーカーとヘッドホン出力の同時出力が可能な機種があります。詳しくはテレビ側の取扱説明書をご覧ください。

使用例:テレビからも通常出力したまま、本製品からも音声を出力し手元で楽しむことができます。

②電源スイッチをONにしてください。
③好みのボリュームでお使いください。

8.フォトスタンド機能について

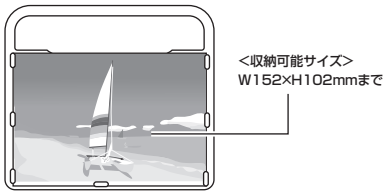

保 証 規 定

1.保証期間内に正常な使用状態でご使用の場合に限り品質を保証しております。
　万一保証期間内で故障がありました場合は、弊社所定の方法で無償修理いたしますので、保証書を製品に添えてお買い上げの販売店までお持ちください。
2.次のような場合は保証期間内でも有償修理になります。
　(1)保証書をご提示いただけない場合。
　(2)所定の項目をご記入いただけない場合、あるいは字句を書き換えられた場合。
　(3)故障の原因が取扱い上の不注意による場合。
　(4)故障の原因がお客様による輸送・移動中の衝撃による場合。
　(5)天変地異、ならびに公害や異常電圧その他の外部要因による故障及び損傷。
3.お客様ご自身による改造または修理があったと判断された場合は、保証期間内での修理もお受けいたしかねます。
4.本製品の故障、またはその使用によって生じた直接、間接の損害については弊社はその責を負わないものとします。
5.本製品を使用中に発生したデータやプログラムの消失、または破損についての保証はいたしかねます。
6.本製品は医療機器、原子力設備や機器、航空宇宙機器、輸送設備や機器などの人命に関わる設備や機器、及び高度な信頼性を必要とする設備や機器やシステムなどへの組み込みや使用は意図されておりません。
　これらの用途に本製品を使用され、人身事故、社会的障害などが生じても弊社はいかなる責任も負いかねます。
7.修理ご依頼品を郵送、またはご持参される場合の諸費用は、お客様のご負担となります。
8.保証書は再発行いたしませんので、大切に保管してください。
9.保証書は日本国内においてのみ有効です。

保 証 書

品番		MM-SPTVBK
シリアルナンバー		
お客様	お名前	
	ご住所	〒 TEL
販売店	販売店名・住所・TEL 担当者名	
保証期間 6ヶ月	お買い上げ年月日	年　月　日

※必要事項をご記入の上、大切に保管してください。

最新の情報はWEBサイトで!! http://www.sanwa.co.jp/

■サポート情報　■よくある質問(Q&A)
■ドライバのダウンロード　■各種対応表　など、最新情報を随時更新しています。

▼トップページから　▼サポートページへ

各情報ページを直接ご覧いただくこともできます。

ご質問、ご不明な点などがありましたら、ぜひ一度弊社WEBサイトをご覧ください。

本取扱説明書の内容は、予告なしに変更になる場合があります。
最新の情報は、弊社WEBサイト(http://www.sanwa.co.jp/)をご覧ください。

サンワサプライ株式会社

岡山サプライセンター/〒700-0825 岡山県岡山市北区田町1-10-1 TEL.086-223-3311 FAX.086-223-5123
東京サプライセンター/〒140-8566 東京都品川区南大井6-5-8 TEL.03-5763-0011 FAX.03-5763-0033
札幌営業所/〒060-0808 札幌市北区北八条西4-1-1 パストラルビルN8 TEL.011-611-3450 FAX.011-716-8990
仙台営業所/〒983-0851 仙台市宮城野区榴岡1-6-37宝栄仙台ビル TEL.022-257-4638 FAX.022-257-4633
名古屋営業所/〒453-0015 名古屋市中村区椿町16-7カジヤマビル TEL.052-453-2031 FAX.052-453-2033
大阪営業所/〒532-0003 大阪市淀川区宮原4-1-45新大阪八千代ビル TEL.06-6395-5310 FAX.06-6395-5315
福岡営業所/〒812-0012 福岡市博多区博多駅中央街8-20第2博多相互ビル TEL.092-471-6721 FAX.092-471-8078

BE/AD/KIDaNo