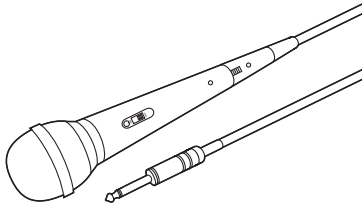


MM-SPHM1



最初に
ご確認
ください。

セット
内容

- マイク……………1台
- マイク用接続ケーブル ……1本 (約4.5m)
- 取扱説明書・保証書 ……1部 (本書)

本取扱説明書の内容は、予告なしに変更になる場合があります。最新の情報は、弊社WEBサイト(<http://www.sanwa.co.jp/>)をご覧ください。

デザイン及び仕様については改良のため予告なしに変更することがございます。本書に記載の社名及び製品名は各社の商標または登録商標です。

サンワサプライ株式会社

1.はじめに

このたびは、ハンドマイクMM-SPHM1 (以後、本製品と表記)をお買い上げいただき誠にありがとうございます。本取扱説明書は本製品を正しくご使用いただくための取扱い方法、使用上の注意等について説明するものです。

なお、お読みになったあと本書はお手元に置いてご使用ください。

※本製品をご使用になる前に必ずこの取扱説明書をよくお読みください。

- 本書の内容を許可なく転載することは禁じられています。
- 本書の内容についての質問やお気づきの点がございましたら、お買い求めの販売店または弊社までご連絡ください。
- 本書の内容については予告なしに変更することがございます。

2.特長

- 発音者の声色をできるだけ忠実に引き出す高性能ダイナミックマイクです。
- 質感の高いダイカストメタリックを使用し、適度な重量感があります。
- ハンドノイズ、フィードバックノイズ対策も十分に施している単一指向性マイクです。
- マイク部、ケーブル部は着脱式で市販のケーブルに変更・流用が可能です。
- 弊社製拡声器スピーカー(品番:MM-SPAMP)に同梱しているハンドマイクと同製品になります。

3.安全にご使用いただくために必ずお読みください。

警告 下記の表示事項を守らなかった場合、使用者が死亡、または重傷を負う危険があります。

<内部を開けないでください>

- 内部を開けますと、故障や感電事故の原因になります。内部に触れることは絶対にしないでください。また、内部を改造した場合の性能の劣化については保証いたしません。

<内部に異物を落とさないでください>

- 内部に燃えやすいものや、硬貨などの金属が入った場合、水などの液体がかかった場合は、接続しているコードを抜き、お買い上げいただいた販売店又は弊社にご相談ください。そのままご使用になりますと火災や故障および感電事故の原因になります。

<接続コードを傷つけないでください>

- コードを傷つけたままご使用いただくと火災・感電の原因となります。

<落雷について>

- 雷がなっているときに本製品に触れないでください。落雷により感電する恐れがあります。

<セットを移動するときには>

- 接続しているコードの断線やショートを防ぐため他の機器との接続コードを取外してから動かしてください。火災や感電、製品が破損する恐れがあります。

<他の機器とセットするときには>

- 各機器の電源がOFFになっていることを確認してください。また、セットのボリュームを0にしてから行なってください。最大音量になっていると突然大きな音が出て聴力障害の原因になる場合があります。

<お手入れについて>

- ときどき柔らかい布で乾拭きしてください。シンナー、ベンジン、アルコール、化学薬品を使用すると表面が侵されたり、外装ムラになることがありますので絶対に使用しないでください。また、スプレー式の殺虫剤、芳香剤、消臭剤などもかからないよう注意してください。

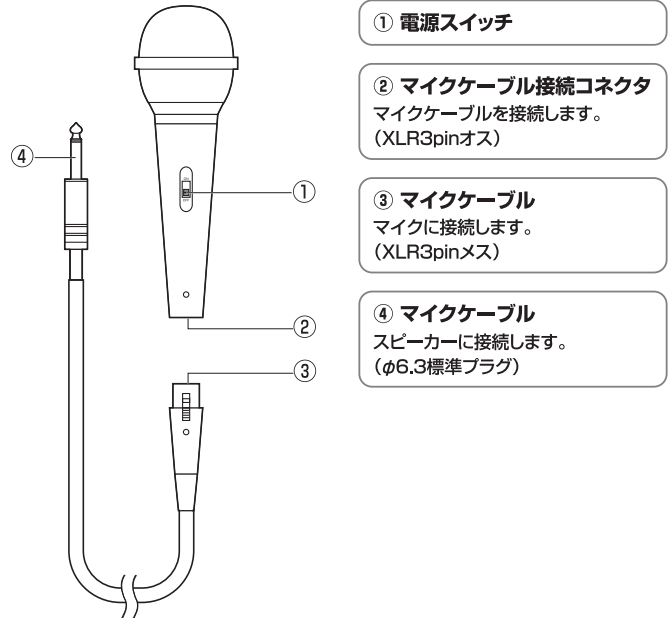
<無理な力には加えない>

- スイッチには、無理な力を加えないでください。

4.仕様

| | |
|---------|--|
| 型式 | ダイナミックマイク |
| 指向性 | 単一指向性 |
| 周波数特性 | 70Hz~14000Hz |
| 感度 | 74±3dB |
| インピーダンス | 600Ω |
| コネクタ | XLR3ピン(オス) |
| サイズ | 口径53×180mm |
| 重量 | 約226g |
| ケーブル長 | 約4.5m |
| 同梱品 | マイク×1、マイク接続ケーブル(φ6.3標準プラグ-XLR3pinメスコネクタ)、取扱説明書×1 |

5.各部の名称と働き



① 電源スイッチ

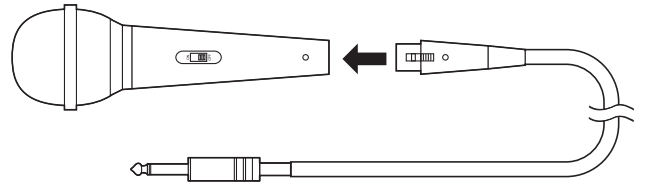
② マイクケーブル接続コネクタ
マイクケーブルを接続します。
(XLR3pinオス)

③ マイクケーブル
マイクに接続します。
(XLR3pinメス)

④ マイクケーブル
スピーカーに接続します。
(φ6.3標準プラグ)

6.マイクの組み立て方

マイクケーブルをマイクに差し込んでください。



7.保証規定・保証書

- 保証期間内に正常な使用状態でご使用の場合に限り品質を保証しております。万一保証期間内で故障がありました場合は、弊社所定の方法で無償修理いたしますので、保証書を製品に添えてお買い上げの販売店までお持ちください。
- 次のような場合は保証期間内でも有償修理になります。
 - (1)保証書をご提示いただけない場合。
 - (2)所定の項目をご記入いただけない場合、あるいは字句を書き換えられた場合。
 - (3)故障の原因が取扱い上の不注意による場合。
 - (4)故障の原因がお客様による輸送・移動中の衝撃による場合。
 - (5)天変地異、ならびに公害や異常電圧その他の外部要因による故障及び損傷。
- お客様ご自身による改造または修理があったと判断された場合は、保証期間内での修理もお受けいたしかねます。
- 本製品の故障、またはその使用によって生じた直接、間接の損害については弊社はその責を負わないものとします。
- 本製品を使用中に発生したデータやプログラムの消失、または破損についての保証はいたしかねます。
- 本製品は医療機器、原子力設備や機器、航空宇宙機器、輸送設備や機器などの人命に関わる設備や機器、及び高度な信頼性を必要とする設備や機器やシステムなどへの組込みや使用は意図されておりません。これらの用途に本製品を使用され、人身事故、社会的障害などが生じても弊社はいかなる責任も負いかねます。
- 修理ご依頼品を郵送、またはご持参される場合の諸費用は、お客様のご負担となります。
- 保証書は再発行いたしませんので、大切に保管してください。
- 保証書は日本国内においてのみ有効です。

| | | |
|-------|-------------|-------------|
| キリトリ線 | | サンワサプライ株式会社 |
| 保証書 | | |
| 型番 | MM-SPHM1 | シリアルナンバー |
| お客様 | お名前 | |
| | 〒 | |
| | ご住所 | |
| 販売店 | 販売店名・住所・TEL | TEL |
| | | 担当者名 |
| 保証期間 | ご購入日から6ヶ月 | ご購入日: 年 月 日 |

サンワサプライ株式会社

岡山サプライセンター / 〒700-0825 岡山県岡山市北区田町1-10-1 TEL.086-223-3311 FAX.086-223-5123
 東京サプライセンター / 〒140-8566 東京都品川区南大井6-5-8 TEL.03-5763-0011 FAX.03-5763-0033
 札幌営業所 / 〒060-0808 札幌市北区北八条西4-1-1 パストラルビルN8 TEL.011-611-3450 FAX.011-716-8990
 仙台営業所 / 〒983-0851 仙台市宮城野区福岡1-6-37 宝栄仙台ビル TEL.022-257-4638 FAX.022-257-4633
 名古屋営業所 / 〒453-0015 名古屋市中村区椿町16-7 カジャマビル TEL.052-453-2031 FAX.052-453-2033
 大阪営業所 / 〒532-0003 大阪市淀川区宮原4-1-45 新大阪八千代ビル TEL.06-6395-5310 FAX.06-6395-5315
 福岡営業所 / 〒812-0012 福岡市博多区博多駅前2-20-2 博多相互ビル TEL.092-471-6721 FAX.092-471-8078