

Bluetooth対応3WAY クリップ式スピーカー 取扱説明書

この度はBluetooth対応3WAYクリップ式スピーカー(MM-SPBT5BK)をお買い上げいただき、誠にありがとうございます。ご使用前にこの取扱説明書をよくご覧ください。読み終わったあとこの取扱説明書は大切に保管してください。

最初にご確認ください

お使いになる前に、セット内容がすべて揃っているかご確認ください。
万一、足りないものがありましたら、お買い求めの販売店にご連絡ください。

セット内容

- ①スピーカー……………1台
 - ②3.5mmステレオミニケーブル…1本
 - ③取扱説明書・保証書(本書)…1部
- ※欠品や破損があった場合は、**品番**(MM-SPBT5BKなど)と**上記の番号**(①~③)と**名称**(3.5mmステレオミニケーブルなど)をお知らせください。

本取扱説明書の内容は、予告なしに変更になる場合があります。
最新の情報は、弊社WEBサイト(<https://www.sanwa.co.jp/>)をご覧ください。

デザイン及び仕様については改良のため予告なしに変更することがあります。
本書に記載の社名及び製品名は各社の商標又は登録商標です。

サンワサプライ株式会社

安全にお使いいただくためのご注意(必ずお守りください)

- 使用する前に音量を最小にしてください。突然大きな音すると、聴力を損なう恐れがあります。
- 耳を刺激するような大きな音で長時間続けると、聴力に悪影響を与えることがあります。耳を守るため、音量を上げすぎないようにご注意ください。
- 内部に燃えやすいものや水などの液体が入った場合は、使用を中止し、お買い上げいただいた販売店または弊社にご相談ください。そのままご使用になりますと、火災や故障および感電事故の原因になります。
- 内部を開けますと、故障や感電事故の原因になります。内部に触れることは絶対におやめください。また、内部を改造した場合の性能劣化については保証いたしません。
- 濡れた手でケーブル等を抜き差ししないでください。感電の原因になります。
- 本製品を使用中に気分が悪くなった場合は、すぐに使用を中止してください。
- ペースメーカーなどの医療機器を使用している方は、医師に相談の上で使用してください。
- 小さいお子様には使用させないでください。

ご注意

- 本製品を使用したことによって生じた動作障害やデータ損失などの損害については、弊社は一切の責任を負いかねます。
- 本製品はBluetooth対応のすべての機器との接続動作を保証したものではありません。
- 本製品は一般的な職場やご家庭での使用を目的としています。本書に記載されている以外のご使用にて損害が発生した場合には、弊社は一切の責任を負いません。
- 医療機器や人命に直接的または間接的に関わるシステム、高い安全性や信頼性が求められる環境下で使用しないでください。
- 飛行機の通信システムを妨害する恐れがありますので、飛行機で本製品を使用しないでください。
- 使用しないときは、本製品の電源を切っておくことをお勧めします。本製品は、他のBluetooth機器からの接続要求に応答するため、常に電力を消費しています。

最新の情報はWEBサイトで <https://www.sanwa.co.jp/>



本製品の詳細情報はこちら!

スマホで読み込むだけで簡単にアクセス!



弊社サポートページはこちら!

- サポート情報
 - Q&A(よくある質問)
 - ソフトダウンロード
 - 各種対応表
- など、最新情報を随時更新しています。

ご質問、ご不明な点などがありましたら、ぜひ一度弊社WEBサイトをご覧ください。

Bluetoothについて

- 本製品の使用周波数帯では、産業・科学・医療用機器のほか、工場の製造ライン等で使用されている移動体識別用の構内無線局(免許を要する無線局)及び特定小電力無線局(免許を要しない無線局)が運用されています。
- 本製品を使用する前に、近くで移動体識別用の構内無線局及び特定小電力無線局が運営されていないことを確認してください。
- 万一、本製品から移動体識別用の構内無線局に対して電波干渉の事象が発生した場合には、使用場所を変えるか、速やかに電波の発信を停止してください。

良好な通信を行うために

- 他の機器と見通しの良い場所で通信してください。建物の構造や障害物によっては、通信距離が短くなります。特に鉄筋コンクリートや人間の身体(接触した状態)などを挟むと、雑音が入ったり通信不能になる場合があります。
- Bluetooth対応のヘッドホン・ヘッドセット・スピーカーなどの音楽・音声機器とマウス・キーボードなどを同時に接続し使用した場合、音楽や音声が入りこぼれることがあります。
- Bluetooth接続においては、無線LANその他の無線機器の周囲、電子レンジなど電波を発する機器の周囲、障害物の多い場所、その他電波状態の悪い環境で使用しないでください。接続が頻りに途切れたり、通信速度が極端に低下したり、エラーが発生する可能性があります。
- IEEE802.11g/bの無線LAN機器と本製品などのBluetooth機器は同一周波数帯(2.4GHz)を使用するため、近くで使用すると互いに電波障害を発生し、通信速度が低下したり接続不能になる場合があります。この場合は、使用しない機器の電源を切ってください。
- 無線機や放送局の近くで正常に通信できない場合は、使用場所を変更してください。

1.特長

- Bluetooth/USB/3.5mmの3つの接続方法で使える3WAYサウンドバー・スピーカーです。
- 3つの接続方法で使えるので、パソコン以外にもスマートフォンやタブレットなどにも使用可能です。
- クリップ付きでパソコンに固定して使用したり、モニター下に設置して使うことができます。
※パソコンに固定する際はパソコンのカメラが隠れます。
- 最大5Wの出力です。
- USB給電で使用するので/バッテリー切れの心配がありません。
- モニター下に置くのにちょうどいいサイズです。

デバイス名	MM-SPBT5BK
-------	------------

2.仕様

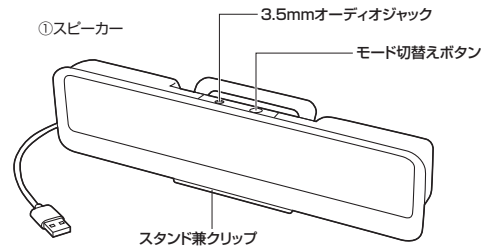
■スピーカー部	
実用最大出力	5W(2.5W+2.5W)
周波数特性	100~15,000Hz
スピーカー形式	密閉型フルレンジスピーカー
スピーカーサイズ	1.25インチ
ロードインピーダンス	4Ω
外部入力	3.5mmステレオミニジャック
電源	USBポートより供給
サイズ・重量	W261×D62×H41.5mm・227g
対応機種	Bluetooth 5.0 以下のBluetoothデバイスに対応。 Bluetooth内蔵スマートフォン、iPad、iPhone、パソコンなど

■Bluetooth部

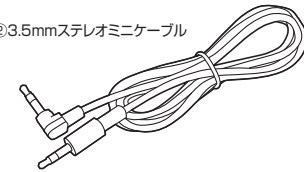
適合規格	Bluetooth 5.0
対応プロファイル	A2DP、AVRCP
オーディオコーデック	SBC
通信距離	10m ※使用環境によって異なります。
送信出力	Class2

※Bluetooth接続と3.5mm外部入力の併用はできません。Bluetoothスピーカーとして使用する際は、3.5mm外部入力ケーブルを外してください。
※すべてのBluetoothデバイスでの動作を保証するものではありません。

3.名称と働き



②3.5mmステレオミニケーブル

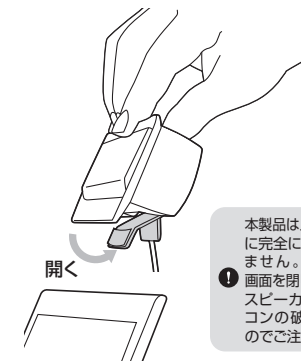


電源ON : USBスピーカーを認識します。
電源OFF : USBスピーカーの認識が切れます。

4.設置方法


1 クリップを開き、ディスプレイに設置します。

ディスプレイの厚さにより、取付け部がゆるい、またはきつい場合があります。その際はデスク上に置いて使用してください。

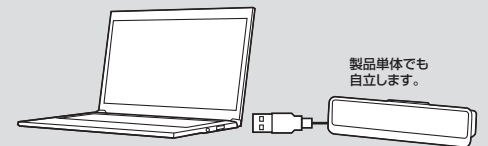


本製品はノートパソコン画面上部に完全に固定する製品ではありません。本製品を載せたまま画面を閉じることはできません。スピーカーが落下すると、パソコンの破損の要因になりますのでご注意ください。

2 パソコンのUSBコネクタか、USB充電器に接続します。



机にそのまま置いて使用することも可能です。



5.操作について

■基本操作

●電源ON

- ・USBケーブルを接続すると起動音が鳴り、電源が自動でONになります。
- ・USBケーブルを接続した状態のとき:
モード切替ボタンを長押しすることで、電源ON-OFFできます。

●電源OFF

モード切替ボタンを長押し、もしくはUSBケーブルを抜きます。

●ペアリングモードにする

電源ONと同時にペアリングモードになります。(USB充電器での給電時)
※パソコンに接続した場合は起動音の後にモード切替ボタンを1回押してください。

●接続モードを切替える

モード切替ボタンを押すと、下記順番でモードが切替わります。
USBモード → Bluetoothモード → AUXモード(3.5mmステレオミニケーブル接続)
※電源をOFFにすると、そのときに使用していたモードはリセットされ、電源ON時は上記順でモードが切替わります。
※接続状況で優先されるモードも変わります。

■その他の操作方法

操作内容	スピーカー側操作
電話を切る	モード切替ボタンを押す。
再生音量	機器側で調整します。
曲送り/曲戻し	機器側で操作します。
再生一時停止	モード切替ボタンを2回押す。
モードを切替える	モード切替ボタンを1回押す。

6. Bluetooth接続

初めてBluetooth接続を行うときや、ペアリング情報が削除されたときは、ペアリングを行う必要があります。ペアリングとは通信を行う機器(相手機器)に本製品を登録させる操作です。相手機器によりペアリング方法が異なりますので、下記参考例に従ってペアリングしてください。

△注意

スムーズなペアリングを行うため一度全ての手順を読んでから実際の操作を行ってください。途中操作で間違った場合、正常にペアリングできなくなります。その際は一度電源を切り、再度手順を確認してからペアリングを行ってください。

一度ペアリングすると、機器の電源をOFFにしても設定が残ります。再度電源をONにすると、そのまま使用できます。接続が切断されている場合は、接続またはペアリングを行ってください。

△注意

同時に他の機器と同じプロファイルで接続(使用)することはできません。また、HSP(ヘッドセットプロファイル)とHFP(ハンズフリープロファイル)も同時に接続(使用)することはできません。

■Bluetooth搭載パソコンと接続

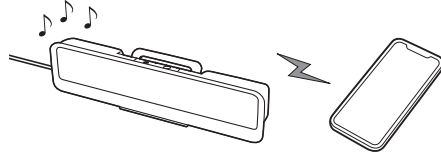


△注意

パソコンに内蔵されているBluetoothソフトにより操作方法が異なります。詳しくはソフトの取扱説明書をご覧ください。

- 1 「4.設置方法」を参考に、Bluetooth搭載パソコンがUSB充電器に接続します。
- 2 スピーカーの電源がONになります。
- 3 モード切替えボタンを押すと、「Bluetooth」のアナウンスが流れます。
※USB充電器に接続した場合は、ボタンを押さなくても上記のアナウンスが流れます。
- 4 Bluetoothの設定画面を開き、新しい接続を設定してください。
- 5 本製品「MM-SPBT5BK」を選択し、登録してください。
接続が完了すると、ミュージックプレーヤーの音楽を楽しむことができます。

■Bluetooth搭載のスマートフォン、タブレットと接続

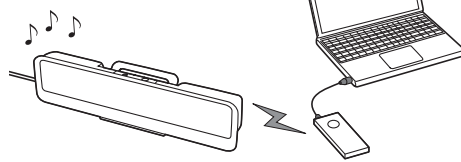


- 1 「4.設置方法」を参考に、パソコンがUSB充電器に接続します。
- 2 スピーカーの電源がONになります。
- 3 モード切替えボタンを押すと、「Bluetooth」のアナウンスが流れます。
※USB充電器に接続した場合は、ボタンを押さなくても上記のアナウンスが流れます。
- 4 スマートフォンの取扱説明書をご参照の上、ペアリング操作を行い、登録・接続します。

●一般的なスマートフォン側の作業手順
「設定」→「BluetoothをON」→「デバイスのスキャン」→「MM-SPBT5BK」を選択

以上でペアリングは完了です。
スマートフォンのミュージックプレーヤーや動画、ハンズフリー通話を楽しむことができます。

■Bluetoothオーディオアダプタと接続



- 1 「4.設置方法」を参考に、パソコンがUSB充電器に接続します。
- 2 スピーカーの電源がONになります。
- 3 モード切替えボタンを押すと、「Bluetooth」のアナウンスが流れます。
※USB充電器に接続した場合は、ボタンを押さなくても上記のアナウンスが流れます。
- 4 Bluetoothオーディオアダプタをペアリングモードにします。
ペアリングモードへの操作方法は、ご使用のオーディオアダプタの取扱説明書をご確認ください。
- 5 本製品とBluetoothオーディオアダプタを近距離(30cm程度)に置きます。

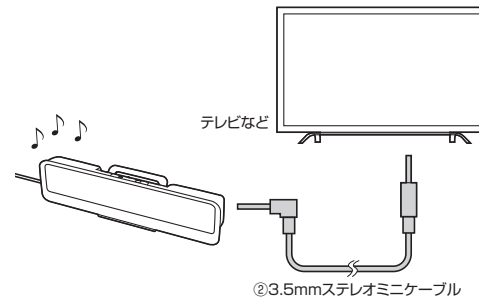
両方がペアリングモードの状態のまま数秒間そのままにしてください。自動的にリンク(接続)します。
以上でペアリングは完了です。
※詳しくはBluetoothオーディオアダプタの取扱説明書をご覧ください。

7. USB接続



- 1 「4.設置方法」を参考に、パソコンに接続します。
- 2 スピーカーの電源がONになります。
- 3 「USB」のアナウンスが流れ、接続完了です。

8. 3.5mmステレオミニケーブル接続



- 1 「4.設置方法」を参考に、パソコンがUSB充電器に接続します。
- 2 スピーカーの電源がONになります。
- 3 本製品と、テレビ・パソコンなどの機器を3.5mmステレオミニケーブルで接続します。
本製品上面の3.5mmオーディオジャックへ接続してください。
- 4 モード切替えボタンを「AUX」のアナウンスが流れる回数まで押します。

❗ 機器によっては接続できない場合があります。

9. よくある質問

Q) スピーカーの音が聞こえません。また、音声入力ができません。(パソコンの場合)
A) 1. 「スタート」→「コントロールパネル」→「サウンドとオーディオデバイス」を開きます。
2. 「オーディオ」タブを選択し、「音の再生」「録音」のデバイスがBluetoothデバイスになっていることを確認してください。
3. 「音声」タブを選択し、「音の再生」「録音」のデバイスがBluetoothデバイスになっていることを確認してください。

Q) スピーカーとデバイスの通信距離は?
A) 10mまでです。間にコンクリート壁などの障害物があると、通信距離は短くなります。

Q) 他のBluetooth使用者によって通信内容を傍受されますか?
A) いいえ。ペアリングによって通信が保護されます。

Q) 使うたびにペアリング作業をする必要がありますか?
A) いいえ。基本的には初回だけです。電源を切っても、ペアリングの設定は残りますが、機器によっては再度ペアリングを行ってください。

Q) BluetoothキーボードやBluetoothマウスを使用するとBluetoothスピーカーからの音声が途切れる。
A) Bluetooth機器の混信、ノイズにより稀に音声が途切れる場合があります。

10. 保証規定

- 1) 保証期間内に正常な使用状態でご使用の場合に限り品質を保証しております。万一保証期間内で故障がありました場合は、弊社所定の方法で無償修理いたしますので、保証書を製品に添えてご購入の取扱店までお持ちください。
- 2) 次のような場合は保証期間内でも有償修理になります。
1. 保証書をご提示いただけない場合。
2. 所定の項目をご記入いただけない場合、あるいは字句を書き換えられた場合。
3. 故障の原因が取扱以上の不注意による場合。
4. 故障の原因がお客様による輸送・移動中の衝撃による場合。
5. 天災地災、ならびに公害や異常電圧その他の外部要因による故障及び損傷の場合。
6. 譲渡や中古販売・オークション・転売などでご購入された場合。
3) お客様ご自身による改造または修理があったと判断された場合は、保証期間内での修理もお受けいたしかねます。
4) 本製品の故障、またはその使用によって生じた直接、間接の損害については弊社はその責を負わないものとします。
5) 本製品を使用中に発生したデータやプログラムの消失、または破損についての補償はいたしかねます。
6) 本製品は医療機器、原子力設備や機器、航空宇宙機器、輸送設備や機器などの人命に関わる設備や機器、及び高度な信頼性を必要とする設備や機器やシステムなどへの組み込みや使用は意図されておりません。これらの用途に本製品を使用され、人身事故、社会的損害などが生じても弊社はいかなる責任も負いかねます。
7) 修理ご依頼品を郵送、またはご持参される場合の諸費用は、お客様のご負担となります。
8) 保証書は再発行いたしませんので、大切に保管してください。
9) 保証書は日本国内においてのみ有効です。

保証書		サンワサプライ株式会社	
型番: MM-SPBT5BK	シリアルナンバー:		
お客様・お名前・ご住所・TEL			
販売店名・住所・TEL			
担当者名	保証期間 6ヶ月 お買い上げ年月日 年 月 日		

サンワサプライ株式会社

ver.1.0

岡山サブライセンター 〒700-0825 岡山県岡山市北区田町1-10-1 TEL.086-223-3311 FAX.086-223-5123
 東京サブライセンター 〒140-8566 東京都品川区南大井6-5-8 TEL.03-5763-0011 FAX.03-5763-0039
 札幌営業所 〒060-0808 札幌市北区北条4-1-1 パスラビルM8 TEL.011-611-3450 FAX.011-718-9990
 仙台営業所 〒983-0852 仙台市宮城野区権堂1-6-37 T.C.M.仙台ビル TEL.022-257-4639 FAX.022-257-4633
 名古屋営業所 〒453-0014 愛知県名古屋市中村区則武1-16-18 TUBE MIEIKI TEL.052-453-2031 FAX.052-453-2033
 大阪営業所 〒538-0003 大阪府淀川区富原4-5-36 ONEST新大阪スクエア TEL.06-6396-5310 FAX.06-6396-5315
 広島営業所 〒732-0225 広島県広島市南区宮前7-1-9 新井ビル TEL.082-264-2716 FAX.082-264-2717
 福岡営業所 〒812-0011 福岡市博多区博多駅前4-3-3 博多八百ビル TEL.092-471-6721 FAX.092-471-8078
 CC/BB/MODaSz