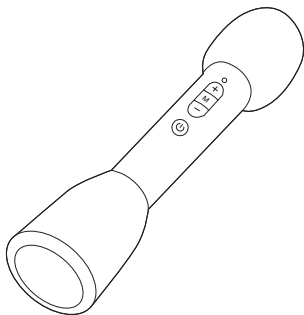


ハンドマイク型ポータブル拡声器スピーカー (Bluetooth対応) 取扱説明書



この度は、ハンドマイク型ポータブル拡声器スピーカー(Bluetooth対応)「MM-SPAMP18」(以下本製品)をお買い上げいただき誠にありがとうございます。この取扱説明書では、本製品の使用方法や安全にお取り扱いいただくための注意事項を記載しています。ご使用前によくご覧ください。読み終わったあとこの取扱説明書は大切に保管してください。

最初にご確認ください

お使いになる前に、セット内容がすべて揃っているかご確認ください。万一、足りないものがありましたら、お買い求めの販売店にご連絡ください。

セット内容

- ① 拡声器スピーカー 1台
- ② Type-Cケーブル(充電用) 1本
- ③ ストラップ 1本
- ④ 風防(装着状態) 1個
- ⑤ 取扱説明書・保証書(本書) 1部

※欠品や破損があった場合は、品番(MM-SPAMP18)と上記の番号(①～⑤)と名称(Type-Cケーブルなど)をお知らせください。

本取扱説明書の内容は、予告なしに変更になる場合があります。最新の情報は、弊社WEBサイト(<https://www.sanwa.co.jp/>)をご覧ください。

デザイン及び仕様については改良のため予告なしに変更することがあります。本書に記載の社名及び製品名は各社の商標又は登録商標です。

サンワサプライ株式会社

安全にお使いいただくためのご注意(必ずお守りください)

警告 人が死亡または重傷を負うことが想定される危害の内容

<分解しないでください>

- 故障や感電事故の原因になります。内部に触れることは絶対にしないでください。また、内部を改造した場合の性能の劣化については保証いたしません。

<内部に異物を落とさないでください>

- 内部に燃えやすいものや、硬貨などの金属片が入った場合、水などの液体がかかった場合は、接続しているケーブルを抜き、お買い上げいただいた販売店又は弊社にご相談ください。そのままご使用になりますと火災や故障および感電事故の原因になります。

<接続ケーブルを傷つけないでください>

- ケーブルを傷つけたままご使用いただくと火災・感電の原因となります。

<セットを移動するときには>

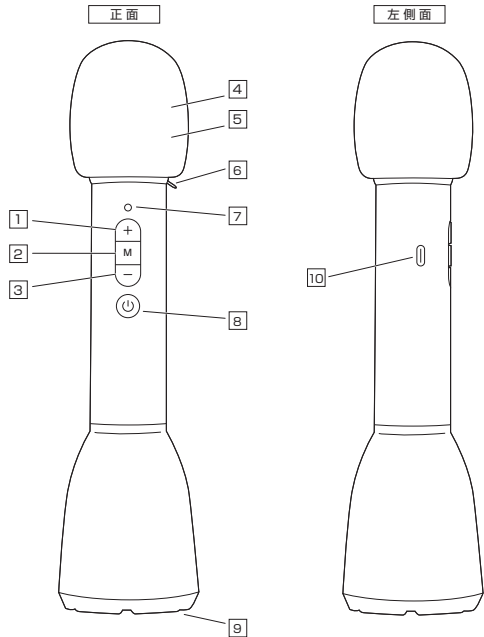
- 接続しているケーブルの断線やショートを防ぐため他の機器との接続ケーブルを取外してから動かしてください。火災や感電、製品が破損する恐れがあります。

<お手入れについて>

- ときどき柔らかい布で乾拭きしてください。シンナー、ベンジン、アルコール、化学薬品を使用すると表面が傷されたり、外装ムラになることがありますから絶対に使用しないでください。また、スプレー式の殺虫剤、芳香剤、消臭剤などもかからないよう注意してください。

<無理な力加えない>

- スイッチなどには、無理な力加えないでください。



1	ボリュームアップボタン	1回短押し:音量上げ(電源OFF時のボリュームレベルを維持。5段階調整可能)
2	モード変更ボタン	短押しする度にモードを切替可能です。 ・Bluetoothモード:Bluetooth音楽の再生と合わせて音声入力・拡声ができます。(カラオケ等) ・スピーチモード:Bluetooth音楽の再生時に音声入力をすると音楽ボリュームが一時的に下がります。
3	ボリュームダウンボタン	1回短押し:音量下げ(電源OFF時のボリュームレベルを維持。5段階調整可能)
4	マイク	※ご使用時には手で覆わないでください。ハウリングの要因となります。 ※マイク部と口は3～5cm離してご使用ください。ハウリングの要因となります。
5	風防(装着状態)	マイクに取付けて使用します。
6	ストラップホール	同梱のストラップの取付けが可能です。
7	電源LED	緑点灯:充電残量15%以上 赤点灯:充電残量15%以下 充電時赤点滅 充電中 充電時緑点灯:満充電
8	電源ボタン	2秒長押し:ON-OFF
9	スピーカー	スピーカー部です。
10	充電ポート(USB Type-C)	付属のType-Cケーブルを接続し、本体を充電します。

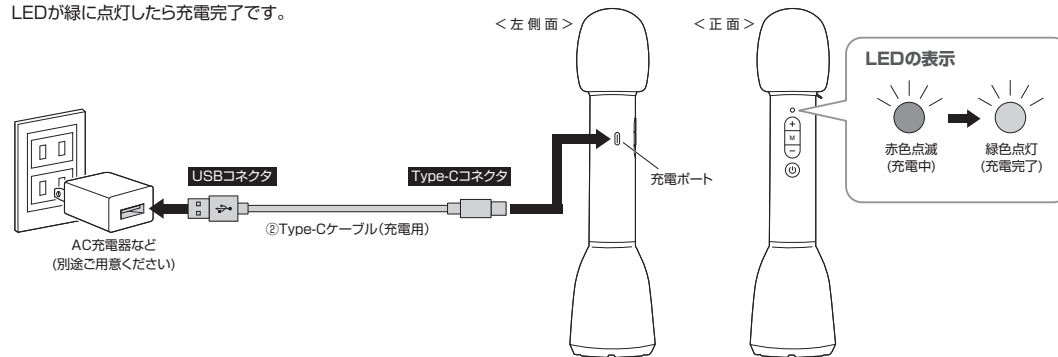
使用方法



- はじめてご使用になるときは、満充電になるまで充電してください。
- 必ず付属のType-Cケーブル(充電用)で充電してください。

充電する 充電時間は約4時間です。

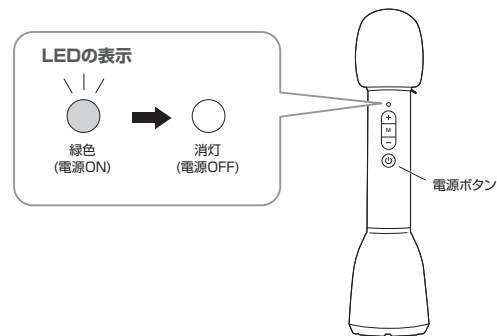
本製品を付属のType-Cケーブルを使って接続することで充電できます。充電中は、電源LEDが赤く点滅します。LEDが緑に点灯したら充電完了です。



本製品を使う

電源のON-OFF

電源ボタンを2秒長押しするとLEDが点灯し、電源がONになります。もう一度電源ボタンを2秒長押しすると電源がOFFになります。



発声する

マイクに口を近づけて発声してください。スピーカーから音が出ます。

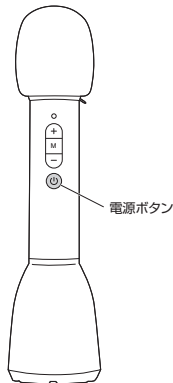


使用方法(続き)

スマートフォン内の音楽を再生する <Bluetooth接続>

① ハンズフリー通話はできません。

- ① 電源ONにするとペアリングモードに入ります。 ② ご使用のスマートフォン・タブレット・携帯電話の取扱説明書をご参照の上、ペアリング操作を行います。



<一般的なスマートフォンの場合>
例: iPhoneの場合

1. 「設定」→ 「Bluetooth」
2. 「Bluetooth」をONにし、「MM-SPAMP18」を選択します。

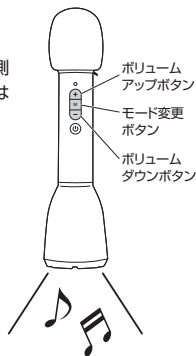


接続完了後、ボリュームコントロールで音量調整ができます。
※音楽再生をしながらハンドマイク音声入力ができます。
※Bluetooth音楽の音量調整はスマートフォンなどの機器側で操作してください。本体のボリュームアップ、ダウンボタンは拡声音量の操作になります。

必要に応じてモード変更してください。

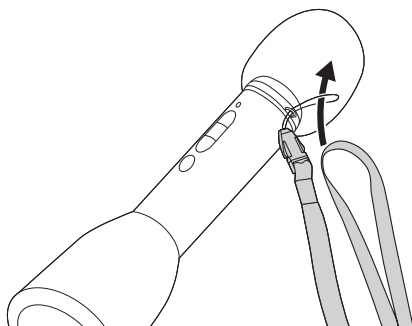
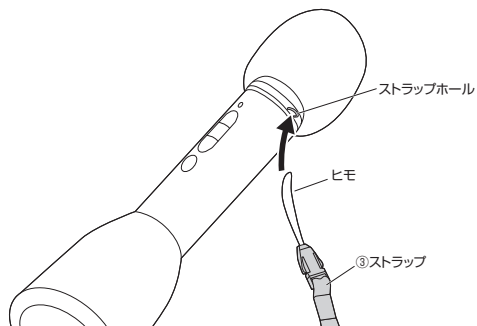
モード変更ボタンを短押しすることでモードを変更できます。
●Bluetoothモード: Bluetooth音楽の再生と合わせて音声入力・拡声ができます。(カラオケ等)

●スピーチモード: Bluetooth音楽の再生時に音声入力をすると音楽ボリュームが一時的に下がります。



付属ストラップの取付け方法

- ① ストラップホールに付属のストラップ先端のヒモを通します。 ② ストラップをヒモに通して固定します。



特長

- マイクに向けて話すだけでスピーカー部より拡声出力ができるハンドマイク型ポータブル拡声器スピーカーです。
- 音響設備等が必要なく、誰でも簡単に声を拡声出力できます。マスク等で声が出せない場合にも手軽に音量アップできます。
- 電源ON-OFFのみの簡単設定で誰でもご利用いただけます。
- 音量調整ができ、様々な広さの会議室に対応可能です。
- ストラップを取付けできるホール付きです。
- 握りやすいスリムな形状で重量わずか約220gと軽く、長時間の使用でも話者に負担をかけません。
- Bluetoothに対応しておりスマートフォンなどからの音楽再生が可能、同時に拡声出力もできるためカラオケ感覚で使用することも可能です。
- バッテリー内蔵で動作し約4時間の充電で約8時間の連続動作が可能です。

※本製品は防水構造ではありません。
※屋外での使用目安として30人程度、屋内の比較静かな環境では40人~50人程度への案内が可能です。

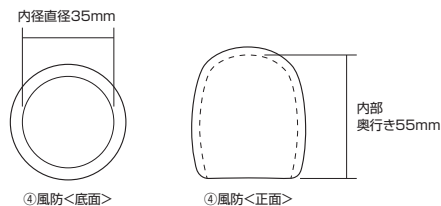
仕様

【スピーカー部】	
実用最大出力	10W
スピーカー形式	密閉式フルレンジスピーカー
周波数特性	150~15000Hz
スピーカーユニットサイズ	2インチ(直径約50.0mm)
ロードインピーダンス	4Ω
電源	内蔵リチウムイオン電池(容量/2600mAh)、またはUSBポートより給電(DC5V 1.5A)
充電方法	USB Type-Cポートより給電(DC5V 1.5A)
充電時間	約4時間
連続使用時間	約8時間 ※使用条件により異なります。
サイズ	W63.5×D63.5×H255mm(風防含む)
重量	約220g

【Bluetooth部】	
適合規格	Bluetooth Ver.5.0
オーディオコーデック	SBC
対応プロファイル	A2DP
通信距離	約10m

風防のサイズ

風防を交換したい場合は別途市販の風防をご購入ください。
サイズは下記をご確認ください。



保証規定

- 1)保証期間内に正常な使用状態でご使用のみに限り品質を保証しております。取扱説明書、本体ラベル、表示等の注意書きに従った使用状態で保証期間内に故障した場合、弊社所定の方法で交換いたします。
- 2)次のような場合は保証期間内でも有償修理になります。
 - (1)保証書をご提示いただけない場合。
 - (2)所定の項目をご記入いただけない場合、あるいは字句を書き換えられた場合。
 - (3)故障の原因が取扱上の不注意による場合。
 - (4)故障の原因がお客様による衝撃による場合。
 - (5)天変地異、ならびに公害や異常電圧その他の外部要因による故障及び損傷の場合。
 - (6)譲渡や中古販売、オークション、転売などでご購入された場合。
- 3)お客様ご自身による改造または修理があったと判断された場合は、保証期間内での修理もお受けいたしかねます。
- 4)本製品の故障、またはその使用によって生じた直接、間接の損害については弊社はその責を負わないものとします。
- 5)本製品を使用中に発生したデータやプログラムの消失、または破損についての補償はいたしかねます。
- 6)本製品は医療機器、原子力設備や機器、航空宇宙機器、輸送設備や機器などの人命に関わる設備や機器、及び高度な信頼性を必要とする設備や機器やシステムなどへの組み込みや使用は意図されておりません。これらの用途に本製品を使用され、人身事故、社会的障害などが発生しても弊社はいかなる責任も負いかねます。
- 7)修理ご依頼品を郵送、またはご持参される場合の諸費用は、お客様のご負担となります。
- 8)保証書は再発行いたしませんので、大切に保管してください。
- 9)保証書は日本国内においてのみ有効です。

保証書		サンワサプライ株式会社
型番: MM-SPAMP18	シリアルナンバー:	
お客様・お名前・ご住所・TEL		
販売店名・住所・TEL		
担当姓名	保証期間 6ヶ月	ご購入上げ年月日 年 月 日

最新の情報はWEBサイトで <https://www.sanwa.co.jp/>



本製品の詳細情報はこちら!
スマホで読み込むだけで簡単にアクセス!



弊社サポートページはこちら!
■サポート情報 ■Q&A(よくある質問)
■ソフトダウンロード ■各種対応表
など、最新情報を随時更新しています。

ご質問、ご不明な点などがありましたら、ぜひ一度弊社WEBサイトをご覧ください。

サンワサプライ株式会社

ver.1.0

岡山サプライズセンター / 〒700-0825 岡山県岡山市北区田町1-10-1 TEL:086-223-3311 FAX:086-223-5123
 東京サプライズセンター / 〒140-8568 東京都葛飾区南大井6-5-8 TEL:03-5763-0011 FAX:03-5763-0033
 札幌営業所 / 〒060-0808 札幌市北区北八条西4-1-1 ハストラルビルNB TEL:011-611-3450 FAX:011-716-9390
 仙台営業所 / 〒983-0852 仙台市青葉区榴岡1-6-37 T.M.仙台ビル TEL:022-257-4538 FAX:022-257-4633
 名古屋営業所 / 〒453-0014 愛知県名古屋市中村区則武1-16-18 CUBE MEIEKI TEL:052-453-2031 FAX:052-453-2033
 大阪営業所 / 〒532-0003 大阪市淀川区宮原4-5-36 ONEST新大阪スクエア TEL:06-6395-5310 FAX:06-6395-5315
 広島営業所 / 〒732-0828 広島県広島市南区京橋町7-18 新井ビル TEL:082-254-2716 FAX:082-254-2717
 福岡営業所 / 〒812-0011 福岡県南区博多駅前4-3-3博多八百治ビル TEL:092-471-6721 FAX:092-471-9378

CE/AD/KI/DA/No