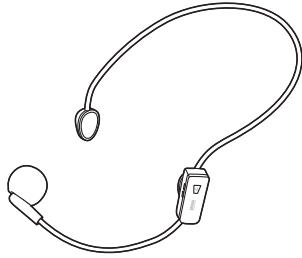


# ワイヤレスヘッドマイク (MM-SPAMP15用) 取扱説明書



この度は、ワイヤレスヘッドマイク(MM-SPAMP15用)「**MM-SPAMP15WHM**」(以下本製品)をお買い上げいただき誠にありがとうございます。この取扱説明書では、本製品の使用方法や安全にお取り扱いいただくための注意事項を記載しています。ご使用前によくご覧ください。読み終わったあとこの取扱説明書は大切に保管してください。

## 最初にご確認ください

お使いになる前に、セット内容がすべて揃っているかご確認ください。  
万一、足りないものがありましたら、お買い求めの販売店にご連絡ください。

### セット内容

- ①ワイヤレスヘッドマイク ..... 1台    ③取扱説明書・保証書(本書) ..... 1部
  - ②充電用USBケーブル ..... 1本
- ※欠品や破損があった場合は、**品番(MM-SPAMP15WHM)**と**上記の番号(①～③)と名称**(充電用USBケーブルなど)をお知らせください。

本取扱説明書の内容は、予告なしに変更になる場合があります。  
最新の情報は、弊社WEBサイト(<https://www.sanwa.co.jp/>)をご覧ください。

デザイン及び仕様については改良のため予告なしに変更することがあります。  
本書に記載の社名及び製品名は各社の商標又は登録商標です。

## サンワサプライ株式会社

## 安全にお使いいただくためのご注意(必ずお守りください)

### ⚠ 警告 人が死亡または重傷を負うことが想定される危害の内容

#### <内部を開けないでください>

- 内部を開けますと、故障や感電事故の原因になります。内部に触れることは絶対にしないでください。また、内部を改造した場合の性能の劣化については保証いたしません。

#### <内部に異物を落とさないでください>

- 内部に燃えやすいものや、硬貨などの金属片が入った場合、水などの液体がかかった場合は、接続しているコードを抜き、お買い上げいただいた販売店又は弊社にご相談ください。そのままご使用になりますと火災や故障および感電事故の原因になります。

#### <接続コードを傷つけないでください>

- コードを傷つけたままご使用いただくと火災・感電の原因となります。

#### <落雷について>

- 雷が鳴っているときに本製品に触れないでください。落雷により感電する恐れがあります。

#### <セットを移動するときには>

- 接続しているコードの断線やショートを防ぐため他の機器との接続コードを取外してから動かしてください。火災や感電、製品が破損する恐れがあります。

#### <他の機器とセットするときには>

- 各機器の電源がOFFになっていることを確認してください。また、セットのボリュームを0にしてから行ってください。最大音量になっていると突然大きな音が出て聴力障害の原因になる場合があります。

#### <無理な力は加えない>

- 無理な力を加えないでください。

### ⚠ 注意 人がけがを負う可能性、または物的損害の発生が想定される内容

#### <お手入れについて>

- ときどき柔らかい布で乾拭きしてください。シンナー、ベンジン、アルコール、化学薬品を使用すると表面が侵されたり、外装ムラになることがありますので絶対に使用しないでください。また、スプレー式の殺虫剤、芳香剤、消臭剤などもかからないよう注意してください。

## 1.特長

- 弊社製ワイヤレスポータブル拡声器(品番:MM-SPAMP15)で使用できるヘッドマイクです。
- マイク部はフレキシブルアームとなっており自由に動かすことができます。

❗ 本製品はMM-SPAMP15専用です。

## 2.仕様

### 【ワイヤレスマイク部】

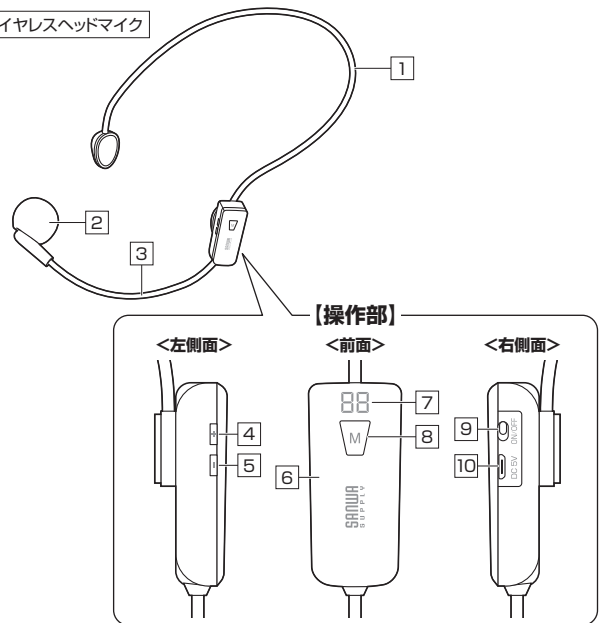
型 式	単一指向性エレメント型
周 波 数 特 性	60～16000Hz
感 度	-51～-54dB
送 信 周 波 数	806.125～809.750MHz(B型帯10波より手動選択)
伝 送 距 離	最大30m
電 源	内蔵リチウムイオン電池(3.7V 400mAh)
充 電 方 法	USB給電(5V 2A)
連 続 使 用 時 間	約4～5時間
充 電 時 間	約2.5時間
重 量	約40g

### 【発信周波数】

01	806.125MHz(デフォルト)
02	806.500MHz
03	806.875MHz
04	807.250MHz
05	807.625MHz
06	808.000MHz
07	808.375MHz
08	808.750MHz
09	809.125MHz
10	809.500MHz

## 3.各部の名称とはたらき

### ①ワイヤレスヘッドマイク



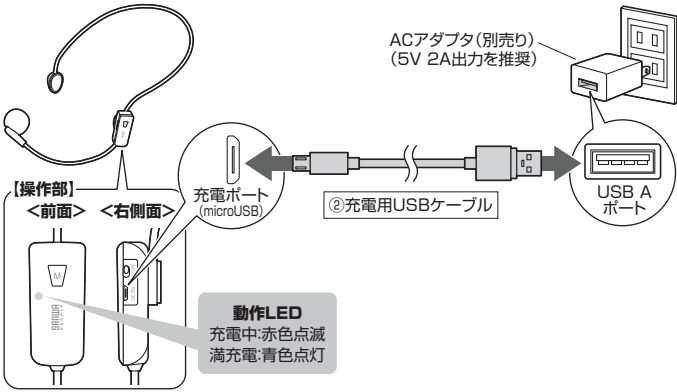
名 称	用 途	
1	ヘッドアーム	伸縮性があり頭の大きさに合わせられます。
2	マイク部	音声を入力します。
3	フレキシブルアーム	マイク位置を自由に調整できます。
4	+ボタン	音量・周波数チャンネルを上げます。(音量は6段階)
5	-ボタン	音量・周波数チャンネルを下げます。(音量は6段階)
6	動作LED	電源ON/青色点灯、充電中/赤色点滅、満充電/青色点灯
7	LED表示	周波数チャンネルを表示します。
8	Mボタン	ペアリング(接続)・周波数チャンネル変更ができます。
9	電源ボタン	電源をON-OFFします。
10	充電ポート(microUSB)	付属の充電用USBケーブルを接続して充電します。

## 4. 充電方法

はじめてご使用になるときはまず充電を行ってください。

- 本製品は内蔵リチウムイオン電池で動作します。ご使用前に本製品を充電してからご利用ください。
- 本製品への充電は付属の充電用USBケーブルをご使用ください。
- 市販のUSB-AC変換アダプタ等で充電が可能です。(5V 2A以上の出力を持つアダプタをご利用ください)

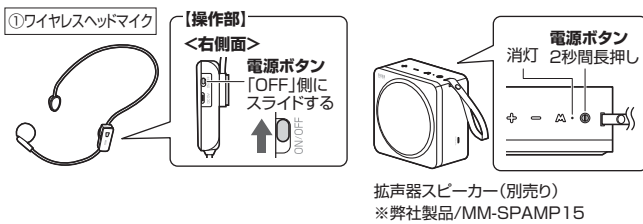
### ①ワイヤレスヘッドマイク



## 5 拡声器(別売り)とのペアリング(接続)方法

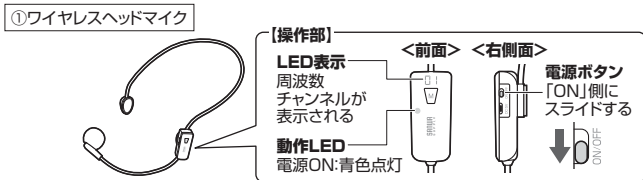
- 拡声器(別売り)とヘッドマイクの距離はできるだけ近距離(50cm程)で再ペアリング(接続)作業を行ってください。

### 1 ワイヤレスヘッドマイクと拡声器(別売り)の電源をOFFにしてください。

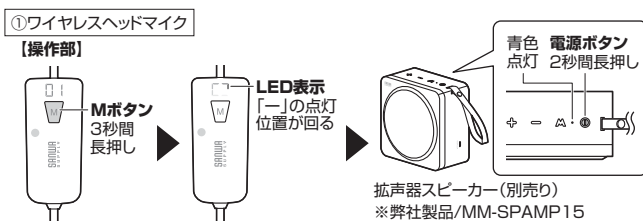


### 2 ワイヤレスヘッドマイクの電源をONにしてください。

LED表示に周波数チャンネルが約7秒間表示され、動作LEDが青色点灯します。



### 3 ワイヤレスヘッドマイクのMボタンを3秒間長押しし、LED表示が変わったらすぐに拡声器の電源をONにしてください。



### 4 約5秒で再ペアリング(接続)が完了します。

LED表示が周波数チャンネルになります。



## 6. 保証規定

- 保証期間内に正常な使用状態でご使用の場合に限り品質を保証しております。取扱説明書、本体ラベル、表示等の注意書きに従った使用状態で保証期間内に故障した場合、弊社所定の方法で交換いたします。
- 次のような場合は保証期間内でも有償修理になります。
  - (1)保証書をご提示いただけない場合。
  - (2)所定の項目をご記入いただけない場合、あるいは字句を書き換えられた場合。
  - (3)故障の原因が取扱い上の不注意による場合。
  - (4)故障の原因がお客様による輸送・移動中の衝撃による場合。
  - (5)天変地異、ならびに公害や異常電圧その他の外部要因による故障及び損傷の場合。
  - (6)譲渡や中古販売・オークション・転売等でご購入された場合。
- お客様ご自身による改造または修理があったと判断された場合は、保証期間内での修理もお受けいたしかねます。
- 本製品の故障、またはその使用によって生じた直接、間接の損害については弊社はその責を負わないものとします。
- 本製品を使用中に発生したデータやプログラムの消失、または破損についての補償はいたしかねます。
- 本製品は医療機器、原子力設備や機器、航空宇宙機器、輸送設備や機器などの人命に関わる設備や機器、及び高度な信頼性を必要とする設備や機器やシステムなどへの組込みや使用は意図されておられません。これらの用途に本製品を使用され、人身事故、社会的障害などが生じても弊社はいかなる責任も負いかねます。
- 修理ご依頼品を郵送、またはご持参される場合の諸費用は、お客様のご負担となります。
- 保証書は再発行いたしませんので、大切に保管してください。
- 保証書は日本国内においてのみ有効です。

保証書		サンワサプライ株式会社	
型番: <b>MM-SPAMP15WHM</b>	シリアルナンバー:		
お客様・お名前・ご住所・TEL			
販売店名・住所・TEL			
担当者名			
保証期間 1年		お買い上げ年月日 年 月 日	

最新の情報はWEBサイトで <https://www.sanwa.co.jp/>



本製品の詳細情報はこちら!

スマホで読み込むだけで簡単にアクセス!



弊社サポートページはこちら!

- サポート情報
  - Q&A(よくある質問)
  - ソフトダウンロード
  - 各種対応表
- など、最新情報を随時更新しています。

ご質問、ご不明な点などがありましたら、ぜひ一度弊社WEBサイトをご覧ください。

本取扱説明書の内容は、予告なしに変更になる場合があります。  
最新の情報は、弊社WEBサイト(<https://www.sanwa.co.jp/>)をご覧ください。

サンワサプライ株式会社

ver.1.0

岡山サブライセンター / 〒700-0825 岡山県岡山市北区田町1-10-1 TEL:086-223-3311 FAX:086-223-5123  
 東京サブライセンター / 〒140-8566 東京都品川区南大井6-5-8 TEL:03-5763-0011 FAX:03-5763-0033  
 札幌営業所 / 〒060-0808 札幌市北区北八条西4-1-1 バストラルビルN8 TEL:011-611-3450 FAX:011-716-8990  
 仙台営業所 / 〒983-0852 仙台市宮城野区榴岡1-6-37 TM仙台ビル TEL:022-257-4638 FAX:022-257-4633  
 名古屋営業所 / 〒453-0014 愛知県名古屋市中村区則武1-16-18 CUBE MEIEKI TEL:052-453-2031 FAX:052-453-2033  
 大阪営業所 / 〒532-0003 大阪市淀川区宮原4-5-36 ONEST新大阪スクエア TEL:06-6395-5310 FAX:06-6395-5315  
 広島営業所 / 〒732-0828 広島県広島市南区京橋町7-18 新井ビル TEL:082-264-2716 FAX:082-264-2717  
 福岡営業所 / 〒812-0011 福岡市博多区博多駅前4-3-3 博多八百治ビル TEL:092-471-6721 FAX:092-471-8078

CC/BB/HADaSz