

## NFCタグ 取扱説明書

### セット内容

- ① NFCタグ .....100枚
- ② 取扱説明書(本書) ..... 1部

本取扱説明書の内容は、予告なしに変更になる場合があります。  
最新の情報は、弊社WEBサイト(<https://www.sanwa.co.jp/>)をご覧ください。

デザイン及び仕様については改良のため予告なしに変更することがあります。  
本書に記載の社名及び製品名は各社の商標又は登録商標です。

## サンワサプライ株式会社

最新の情報はWEBサイトで <https://www.sanwa.co.jp/>



本製品の詳細  
情報はこちら!

スマホで読み込む  
だけで簡単にアクセス!



弊社サポートページはこちら!

- サポート情報
  - ソフトダウンロード
  - Q&A(よくある質問)
  - 各種対応表 など
- 最新情報を随時更新しています。

ご質問、ご不明な点などがありましたら、ぜひ一度弊社WEBサイトをご覧ください。

## サンワサプライ株式会社

ver.1.0

岡山サプライセンター / 〒700-0825 岡山県岡山市北区田町1-10-1 TEL.086-223-3311 FAX.086-223-5123  
 東京サプライセンター / 〒140-8566 東京都品川区南大井6-5-8 TEL.03-5763-0011 FAX.03-5763-0033  
 札幌営業所 / 〒060-0808 札幌市北区北八条西4-1-1 パストラルビルN8 TEL.011-611-3450 FAX.011-716-8990  
 仙台営業所 / 〒983-0852 仙台市宮城野区榴岡1-6-37 T.M.仙台ビル TEL.022-257-4639 FAX.022-257-4633  
 名古屋営業所 / 〒453-0014 愛知県名古屋市中村区則武1-16-18 CUBE MEIEKI TEL.052-453-2031 FAX.052-453-2033  
 大阪営業所 / 〒532-0003 大阪市淀川区高岸4-5-36 ONEST新大阪スクエア TEL.06-6395-5310 FAX.06-6395-5315  
 広島営業所 / 〒732-0828 広島県広島市南区京橋町7-18 新井ビル TEL.082-264-2716 FAX.082-264-2717  
 福岡営業所 / 〒812-0011 福岡市博多区博多駅前4-3-3 博多八百治ビル TEL.092-471-6721 FAX.092-471-8078

CE/BC/FN11N

この度はNFCタグ(以下本製品)をお買い上げいただき誠にありがとうございます  
でございます。

本製品は、弊社オリジナルアプリ「NFCかんたん設定アプリ」でタグに  
指示を書き込めば、スマホをかざすだけで動作を起動させることができ  
ます。スマート家電を操作したり、会社のURLやキャンペーンのページの  
URLを書き込んでポスターやはがきに貼るなど、販促品としての使用にも  
最適です。タグは繰り返し内容を書き換えることができます。  
また、書き換えできないように、「読み込み専用」としても書き込みできます。

### ご注意

- NFC非対応の機種ではご使用できません。
- NFC対応の機種でも、画面のロックを外した状態でなければ反応しません。  
機種側の仕様です。
- NFC対応の機種で使用するには、NFC機能をONにする必要があります。
- 機種により、NFCの感度が異なります。ケースなどをご使用の場合は反応が  
悪くなる、または反応しない場合があります。
- 充電中はNFC機能が使えない場合があります。
- タグに書き込むには、NFC用アプリケーションが必要です。
- 読み込みは、タグの書き込み方法によりアプリがインストールされていなくても  
読み込み可能なものもあります。
- 本製品の最大容量は144byteです。画像や動画などの保存はほぼできません。
- 本製品表面には直接印刷や書き込みはできません。破損の恐れがあります。
- アルミなどの金属面ではご使用できません。
- 折り曲げたり強い力をかけないでください。破損の恐れがあります。
- 第三者に意図せず読み込み、書き込みをされる場合があります。ご注意ください。
- 本製品が、正常に読み書きができないことによって発生した損害やデータ  
損失などについては、弊社では一切の責任を負いかねます。

## 使用方法

### 1 アプリの設定

#### Androidの場合

弊社オリジナルアプリ

「NFCかんたん設定アプリ」を  
ダウンロードして設定します。

※1:Android専用の書き込みアプリです。

アプリはAndroid専用ですが、タグ自体は  
NFCに対応した全ての機器で読み取れます。

スマホで  
CHECK!


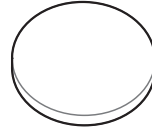
アプリ※1の  
ダウンロード  
はコチラ

### 2 機器をNFCタグにかざす



書き込み  
かざす

【書き込み完了】



#### iPhoneの場合

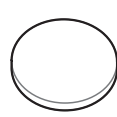
iOS標準の「ショートカット」  
アプリを使用し、設定します。

※iPhone(XS以降、iOS 13.1以降)では  
「ショートカット」と連携して使用できます。  
書き込みはできません。



連携  
かざす

【連携完了】



アクションを設定し、  
「実行の前に尋ねる」  
をOFFにします。