

4極対応ハンドセット取扱説明書



この度は、4極対応ハンドセット「MM-HS405BK」(以下本製品)をお買い上げいただき誠にありがとうございます。この取扱説明書では、本製品の使用方法や安全にお取扱いいただくための注意事項を記載しております。ご使用前によくご覧ください。読み終わったあともこの取扱説明書は大切に保管してください。

最初にご確認ください。

お使いになる前に、セット内容がすべて揃っているかご確認ください。万一、足りないものがございましたら、お買い求めの販売店にご連絡ください。

セット内容

- ハンドセット本体 1台
- 取扱説明書・保証書(本書) 1部

本取扱説明書の内容は、予告なしに変更になる場合があります。最新の情報は、弊社WEBサイト(<https://www.sanwa.co.jp/>)をご覧ください。

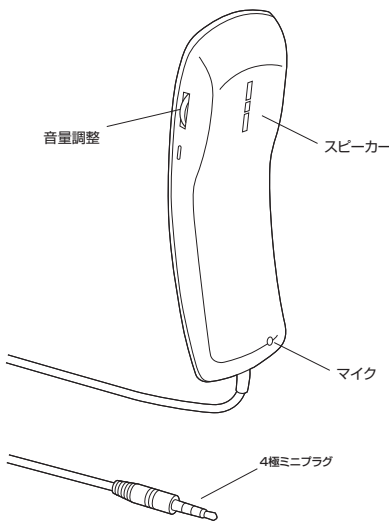
デザイン及び仕様については改良のため予告なしに変更することがございます。本書に記載の社名及び製品名は各社の商標又は登録商標です。

サンワサプライ株式会社

4. 特長

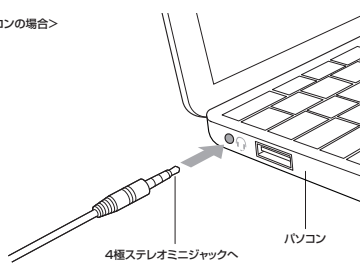
- 頭への装着が苦手な方にびつたりに手になじむ受話器型です。
- 小型、軽量で持ち運びに便利です。
- ボリューム調整が手元で簡単に行えます。
- Skypeなどのインターネット通話に対応しています。

各部の名称

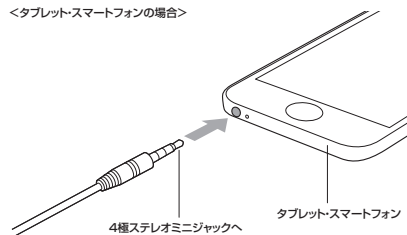


5. 接続方法

<パソコンの場合>



<タブレット・スマートフォンの場合>



6. パソコンの設定

※アプリケーションを起動中にコネクタを差し替えたり、設定を変えた場合、すぐに認識しないことがあります。一度アプリケーションを終了し再度起動してください。

※使用するアプリケーションによっては、アプリケーション側で「オーディオデバイスの設定」をする必要があります。

■ Windows 10・8.1・8の場合

【例】Realtek High Definition AudioインストールPCの場合

- ①カーソルを画面の左下隅に動かして右クリックし、メニューから「コントロールパネル」を選択し、「ハードウェアとサウンド」をクリックします。または「スタート」をクリックし、表示されたアプリの一覧から「Windowsシステムツール」を選択し、「コントロールパネル」の中の「ハードウェアとサウンド」をクリックします。
- ②「サウンド」をクリックします。



- ③「再生」と「録音」タブの中のリストからそれぞれ「Realtek High Definition Audio」を選択し、「既定値に設定(S)」をクリックします。
※パソコン本体のスピーカー、マイクとヘッドセットのスピーカー、マイクが別々に表示される機種もあります。その場合はヘッドセットのスピーカー、マイクをそれぞれ選択し、「既定値に設定(S)」をクリックします。



- ④「再生」と「録音」タブの中のリストからそれぞれ「Realtek High Definition Audio」を選択し、「既定値に設定(S)」をクリックします。
※この時、右下の「プロパティ」をクリックし、それぞれの「レベル」タブを開いて、音量を調節してください。この時、④になっている場合は、④に戻してください。



- ⑤「OK」をクリックし、コントロールパネルを終了します。

■ Windows 7・Vistaの場合

【例】Realtek High Definition AudioインストールPCの場合

- ①「スタート」ボタンから「コントロールパネル」をクリックします。
- ②「サウンド」をクリックします。
- ③「再生」と「録音」タブの中のリストからそれぞれ「Realtek High Definition Audio」を選択し、「既定値に設定(S)」をクリックします。
※パソコン本体のスピーカー、マイクとヘッドセットのスピーカー、マイクが別々に表示される機種もあります。その場合はヘッドセットのスピーカー、マイクをそれぞれ選択し、「既定値に設定(S)」をクリックします。選択したサウンドデバイスに④が付きます。
※この時、右下の「プロパティ」をクリックし、それぞれの「レベル」タブを開いて、音量を調節してください。この時、④になっている場合は、④に戻してください。

- ④「OK」をクリックし、コントロールパネルを終了します。

■ Mac OS Xの場合



- ①アップルメニューから「システム環境設定」をクリックします。

- ②「サウンド」をクリックします。

- ③「出力」と「入力」のリストの中から、それぞれ「ヘッドフォン」と「外部マイク」を選択し、音量を調節してください。
※この時、「消音」にチェックが入っている場合は外してください。

- ④左上の⑤をクリックし、サウンドのプロパティを終了します。

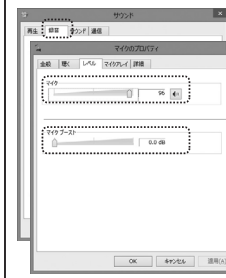
7. トラブルシューティング

Q1) マイクの音量が小さい。
A1) パソコンの種類や初期設定によってはマイクの音量が小さい場合があります。その場合は、マイクの音量調整とマイクブーストの調整をしてください。

【例】Windows 10・8.1・8の場合

- ①カーソルを画面の左下隅に動かして右クリックし、メニューから「コントロールパネル」を選択し、「ハードウェアとサウンド」をクリックします。または「スタート」をクリックし、表示されたアプリの一覧から「Windowsシステムツール」を選択し、「コントロールパネル」の中の「ハードウェアとサウンド」をクリックします。

- ②「サウンド」をクリックします。



- ③「録音」タブをクリックし、該当のマイクをダブルクリックしてマイクのプロパティを表示します。
- ④「レベル」タブをクリックします。
- ⑤「マイク」の音量バーをスライドさせて80~90に設定します。
※この時、⑥「ミュート(消音)」になっている場合は解除してください。
- ⑥「マイクブースト」が「0.0dB」の場合は、「バーを最適なレベルに少しずつ調整してください」。
※上げすぎると雑音の原因になります。
- ⑦「OK」をクリックして、コントロールパネルを終了します。

保証規定・保証書

1. 保証期間内に正常な使用状態でご使用の場合に限り品質を保証しております。取扱説明書、本体ラベル、表示等の注意書きに従った使用状態で保証期間内に故障した場合、弊社指定の方法で交換いたします。
2. 次のような場合は保証期間内でも有償修理になります。
 - (1) 保証書をご提示いただけない場合。
 - (2) 所定の項目をご記入いただけなかった場合、あるいは文字を書き換えられた場合。
 - (3) 故障の原因が取扱い上の不注意による場合。
 - (4) 故障の原因がお客様による輸送・移動中の衝撃による場合。
 - (5) 天災地災、またはお客様の保管場所その他の原因による劣化及び損傷の場合。
 - (6) 廉価や中古販売・オークション販売等でご購入された場合。
3. お客様が自然による改造または修理があったと判断された場合は、保証期間内での修理も受けたいしかならず。
4. 本製品の故障、またはその使用によって生じた損害、賠償の損害については弊社の責を負いません。
5. 本製品を使用中に発生したデータやプログラムの消失、または破壊についての情報はいたしません。
6. 本製品は医療機器、原子力設備や機密、航空宇宙機器、輸送設備や機密などの人命に関わる設備や機器、及び高度な信頼性を必要とする設備や機器やシステムなどへの組み込みや使用は承認されておりません。これらの用途に本製品を使用し、人身事故、社会被害などが発生して弊社にたいする責任を負いたしません。
7. 修理ご依頼品を郵送、またはご持参される場合の送料費用は、お客様のご負担となります。
8. 保証書は再発行いたしませんので、大切に保管してください。
9. 保証書は日本国内においてのみ有効です。

保証書	型番: MM-HS405BK
お客様: お名前・ご住所・TEL	
購入店	
保証期間 ご購入日から6ヶ月	

※必要事項をご記入の上、大切に保管してください。

最新の情報はWEBサイトで!! <https://www.sanwa.co.jp/>



ご質問、ご不明な点などありましたら、ぜひ一度弊社WEBサイトをご覧ください。

本取扱説明書の内容は、予告なしに変更になる場合があります。最新の情報は、弊社WEBサイト(<https://www.sanwa.co.jp/>)をご覧ください。

サンワサプライ株式会社

岡山プラザセンター/〒700-0825 岡山県岡山市北区田1-10-1 TEL:086-223-2311 FAX:086-223-6123
 東京サテライトセンター/〒140-0858 東京都品川区東大井6-15-18 TEL:03-6763-0211 FAX:03-6763-0232
 札幌営業所/〒060-0808 札幌市北区北1条西4-1-1(ストラルビル)N3 TEL:011-813-3450 FAX:011-716-8990
 仙台営業所/〒983-0851 仙台市宮城野区宮1-6-37(宮城台ビル) TEL:022-257-4638 FAX:022-257-4833
 名古屋営業所/〒463-0013 名古屋市中村区東1-18-7(アジアンビル) TEL:052-463-9201 FAX:052-463-9133
 大阪営業所/〒532-0003 大阪府東淀川区東雲4-1-45(新大塚八代ビル) TEL:06-6396-5310 FAX:06-6396-5318
 福岡営業所/〒812-0122 福岡市博多区博多駅前2-2-2(東博多ビル) TEL:092-471-6721 FAX:092-471-6078