レーザープリンタスタンド（LPS-T100・LPS-T101）組立説明書

この度は、弊社製品をお買求めいただきましてありがとうございました。このレーザープリンタスタンドは組立式になっておりますので、下記の要領で組み立ててください。

★用意していただくもの・・・・・
手袋（組み立て時のケガ等を防ぐために必ず着用してください。）

寸法図

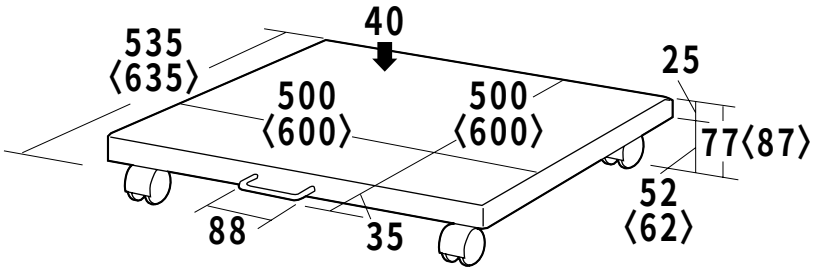

総耐荷重　40kg　　〈　〉内はLPS-T101

組立て部品

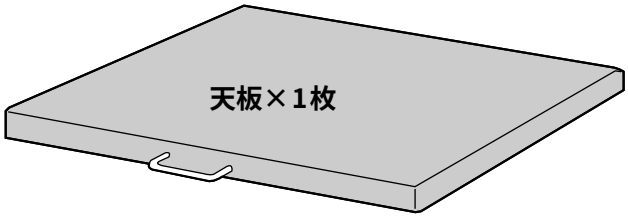

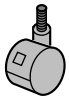

キャスター
（ストッパー付き）×2個

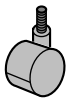

キャスター
（ストッパーなし）×2個

スパナ×1個

天板を裏返し、ストッパー付きキャスターを前側に、ストッパーの無いキャスターを奥側にそれぞれスパナで取付けて完成です。

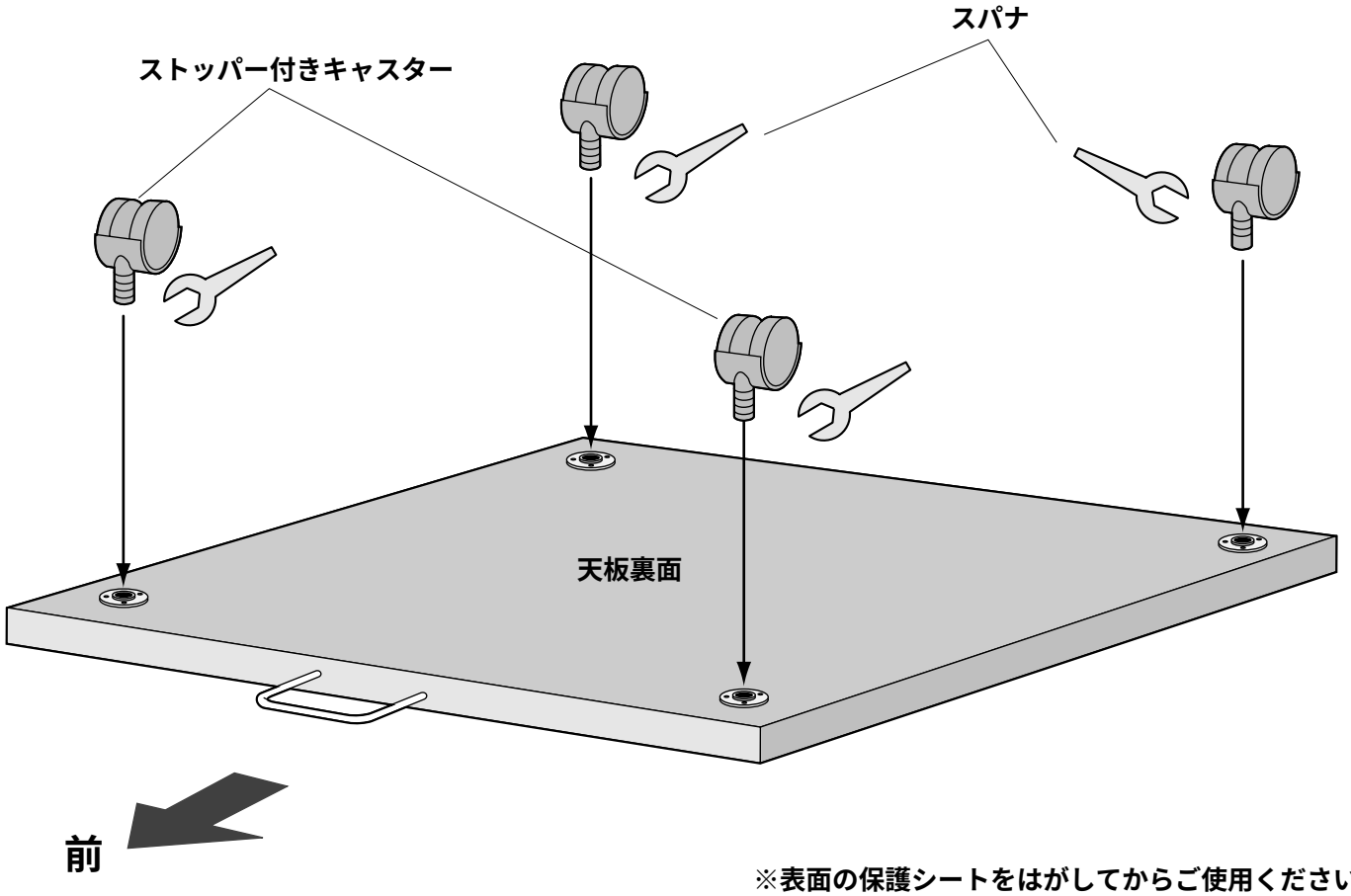

※表面の保護シートをはがしてからご使用ください。

サンワサプライ株式会社

岡山サプライセンター／〒700-0825 岡山県岡山市北区田町1-10-1
TEL.086-223-3311 FAX.086-223-5123
東京サプライセンター／〒140-8566 東京都品川区南大井6-5-8
TEL.03-5763-0011 FAX.03-5763-0033
http://www.sanwa.co.jp/

製品に関するお問い合わせ

製品の品質管理には細心の注意をはらっていますが、万一、不都合な点や製品に関するお問い合わせなどございましたら、お買求めの販売店又は右記までお気軽にご相談下さい。

10/04/JMDaSz